



Société Française de Chirurgie Pédiatrique



72^{ème} Congrès

Lille

16 au 18 Septembre 2015




www.chirpediatric.fr/72e-congres

Agence logistique (inscriptions, renseignements...) :



AYELEX PHENIX
41 Rue Dr Monod
13006 MARSEILLE
France

Phone : +33 4 91 27 20 22
Fax : +33 4 91 27 15 22
Email : info@ayelix.com
Website : www.ayelix.com





Sommaire

| | |
|---|----|
| Conseil d'Administration – Comité d'organisation | 3 |
| Mot de Bienvenue | 4 |
| Informations générales | 5 |
| Plan de la Cité des Echanges | 6 |
| Instructions aux auteurs et présentateurs | 8 |
| Aperçu du programme | 9 |
| Programme du mercredi 16 septembre : | 9 |
| CA SFCP, GCPOT, Enseignement, Réunion Centres Maladies Rares, Apéritif de Bienvenue | |
| Programme du Jeudi 17 septembre | 12 |
| – Journée Nationale de Perfectionnement en Soins Infirmiers de Chirurgie Pédiatrique | 12 |
| – Session scientifique Viscérale | 13 |
| – Table Ronde : PDS en chirurgie pédiatrique | 15 |
| – Session scientifique Thorax | 15 |
| – Session scientifique Viscérale Générale | 17 |
| – Conférence : Chirurgie de l'obésité | 17 |
| – Assemblée générale. | 20 |
| – Réunion des chirurgies pédiatres en formation. | 20 |
| – Diner du Président. | 20 |
| Programme du Vendredi 18 septembre | |
| – Session Urologie 1 | 21 |
| – Session Urologie 2 | 24 |
| – Conférence : Traitement de l'hypospadias de l'adolescent, reprise d'hypospadias à l'âge pubertaire. | 25 |
| – Déjeuner débat de la SFUP : Greffe rénale chez l'enfant porteur d'uropathie | 25 |
| – Session scientifique Chirurgie Plastique | 26 |
| – Table Ronde : Les nouveautés dans la prise en charge du néphroblastome | 27 |
| – Assemblée générale GEPP, SFUP | 27 |
| Posters affichés « Viscéral » | 28 |
| Posters affichés « Urologie » | 31 |

Conseil d'Administration SFCP

Conseil Scientifique SFCP 2015

Présidente : Christine GRAPIN

Membres : Christophe CHARDOT
Nicolas KALFA
Hubert LARDY
Pierre-Yves MURE
Guillaume PODEVIN
Frédérique SAUVAT

Composition du Comité de Lecture SFCP 2015

| Viscéral | Urologie | Plastique |
|-------------------|--------------------|------------------------|
| Hubert LARDY | Nicolas KALFA | Isabelle JAMES |
| Frédéric AUBER | Agnès LIARD | Guillaume CAPTIER |
| Christian PIOLAT | Marc-David LECLAIR | Marie-Christine PLANCK |
| Thierry PETIT | Eric DOBREMEZ | Anne LETOUZE |
| Philine de VRIES | Delphine DEMEDE | Judith HOHLFELD |
| Frédéric HAMEURY | Manuel LOPEZ | |
| Frédérique SAUVAT | Luke HARPER | |

Comité Local d'organisation

Rémi BESSON
Michel BONNEVALLE
Rony SFEIR
René –Hilaire PRISO
Estelle AUBRY
Dyuti SHARMA
Pierre-Guy LEGAL
Armande SUBAYI
Elsa ROBERT

Partenaires scientifiques

Section Française d'Urologie Pédiatrique
Section Française de Chirurgie Plastique Pédiatrique
Groupe d'Etude en Coeliochirurgie infantile

Partenaires logistiques

Atelier PHENIX
Département Universitaire de Chirurgie Infantile. Faculté de Médecine H. Warembourg de Lille & Université de Lille2
CHRU de Lille
Société Oxford Abstracts



Chers Collègues,
Chers Amis,

C'est avec un grand plaisir que nous vous invitons à participer au 72^{ème} Congrès de la Société Française de Chirurgie Pédiatrique, c'est une joie de vous accueillir à Lille du 16 au 18 Septembre 2015.

Lille, c'est la capital des Flandres où la comtesse Jeanne de Flandre créa le 1^{er} Hôpital de la ville que nous vous encourageons à visiter lors de votre passage au cœur du vieux Lille.

Lille, c'est l'affirmation de la France avec la bataille de Bouvines (1214) où Philippe Auguste affirma son autorité sur Othon IV, prince palatin et Jean sans terre, roi d'Angleterre.

Lille, c'est la région des enfants comme nous rappelle la « canchon dormoire » : le P'tit Quinquin, d'Alexandre Desrousseaux, illustrée par la statue que vous pourrez admirer dans le hall art déco de l'hôtel de ville.

Lille, enfin, a su relever le défi de l'ère post industrielle, situé au cœur de l'Europe, son accès est facile par le TGV.


La Société fait tous ses efforts pour que ce congrès soit un succès sur le plan scientifique, la Cité des Echanges, au cœur de la métropole Lilloise, permettra d'exprimer au mieux la légendaire convivialité des gens du Nord. Nous espérons que ce congrès sera pour vous l'occasion de découvrir notre région dynamique, riche en histoire et avec une identité culturelle forte.

Venez nombreux pour ce congrès afin d'échanger et prendre part à l'évolution de notre société dans une ambiance chaleureuse.

Rémi BESSON
Organisateur du Congrès



La Vieille Bourse



Porte de Paris



Palais des Beaux Arts



Bienvenue chez les Ch'tis !

Rémi Besson a la lourde tâche d'organiser notre Congrès dans la Capitale du Nord et il faut l'en remercier et le féliciter.

Le Congrès annuel soude la vie de notre Société, car il est le point de rencontre de tous les chirurgiens pédiatres viscéraux, urologues, et plasticiens. Il nous permet de nous connaître, et de tisser des liens amicaux, et ce n'est pas un de ses moindres intérêts.

Les communications scientifiques recouvrent tous les champs de la chirurgie pédiatrique dans ses différentes « hyper » - spécialités (terme que je préfère à « sous » - spécialités).

On retrouve des spécialistes d'organes, à l'intérieur de notre spécialité d'âge.

Mais au-delà des indispensables ramifications créées par les avancées de la recherche et l'exigence d'excellence, il est impératif de préserver notre identité et notre unité, qui est celle de « chirurgiens de l'enfant ».

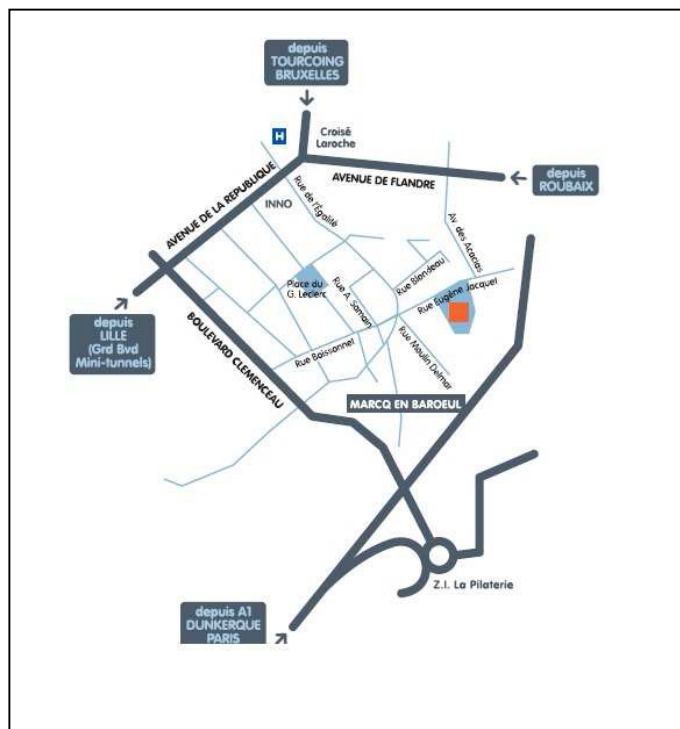
Que ce Congrès y contribue !

Christine GRAPIN
Présidente SFCP

Informations générales

Le congrès aura lieu à **LA CITE DES ECHANGES ENTREPRISES ET CITES**, 40, rue Eugène Jacquet.
59708 MARCQ EN BAROEUL cedex

Tél : 03 20 99 45 00. Fax : 03 20 99 47 00. web : www.citedesechanges.com



La Cité des échanges est idéalement située au cœur de la Métropole Lilloise dans un parc verdoyant. Elle est facilement accessible par moyens routiers, par tramway (arrêt Croisé-Laroche) à partir des gares de Lille Europe et Lille Flandres, et est à 15 mn en taxi de l'aéroport Lille-Lesquin.

Il est recommandé de s'y rendre par le Tramway : Accès tramway en Gare Lille-Flandres : direction ROUBAIX ou TOURCOING, arrêt « Croisé Laroche » (suivre la direction Entreprises et Cités, « rue de l'égalité », puis 3^{ème} à gauche « rue Eugène Jacquet »).

Elle dispose d'un parking gratuit de 800 places.

Une accessibilité internationale :

LILLE Métropole est à :

- 35 minutes de Bruxelles en TGV,
- 60 minutes de Paris en TGV,
- 80 minutes de Londres en TGV

LILLE Métropole dispose d'un aéroport qui se trouve à 15 minutes du centre-ville

L'accès autoroutier est très dense : A1, A25, A23, A22...

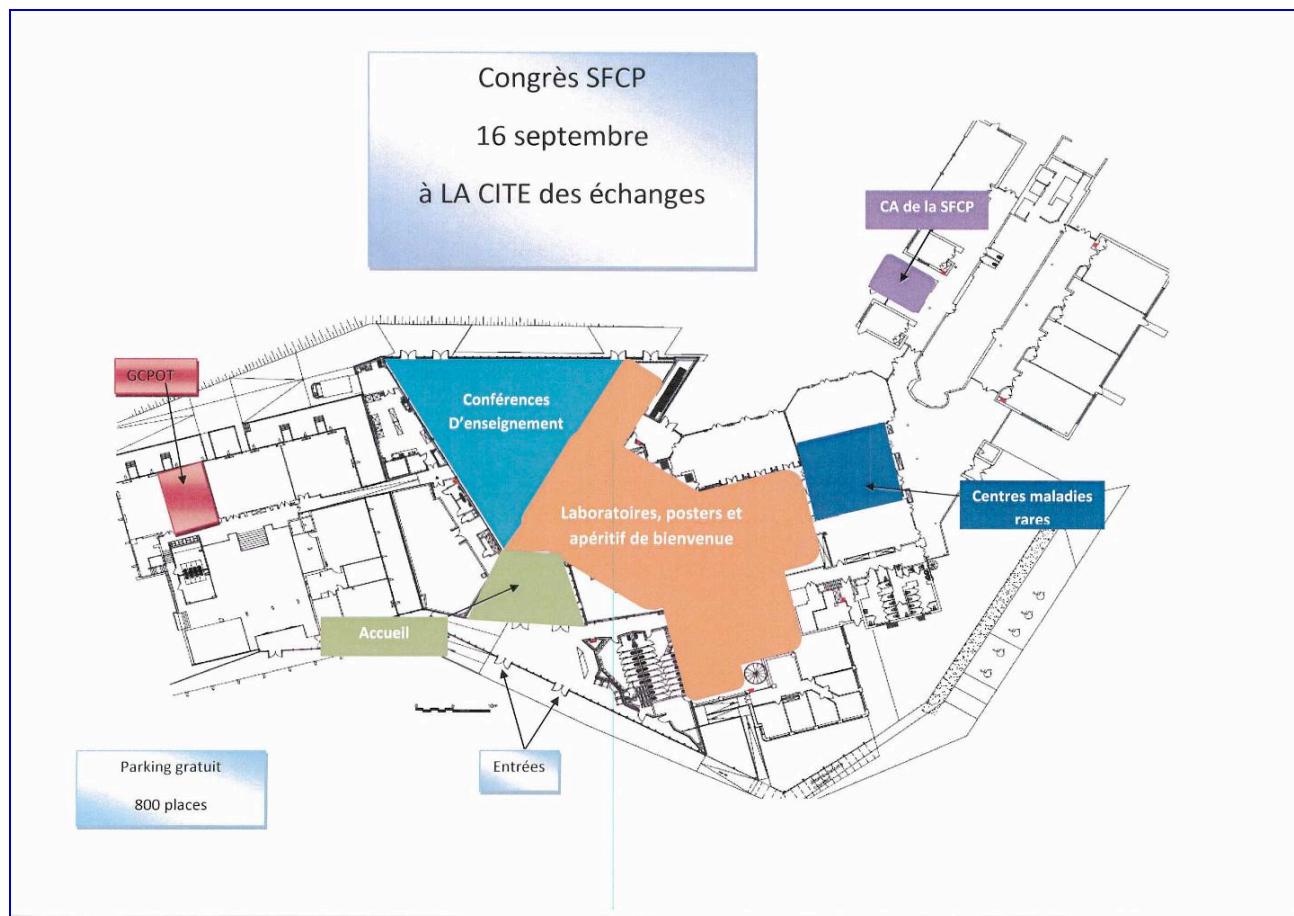
LA CITE des ECHANGES - ENTREPRISES et CITES

40, rue Eugène Jacquet. 59708 MARCQ EN BAROEUL cedex

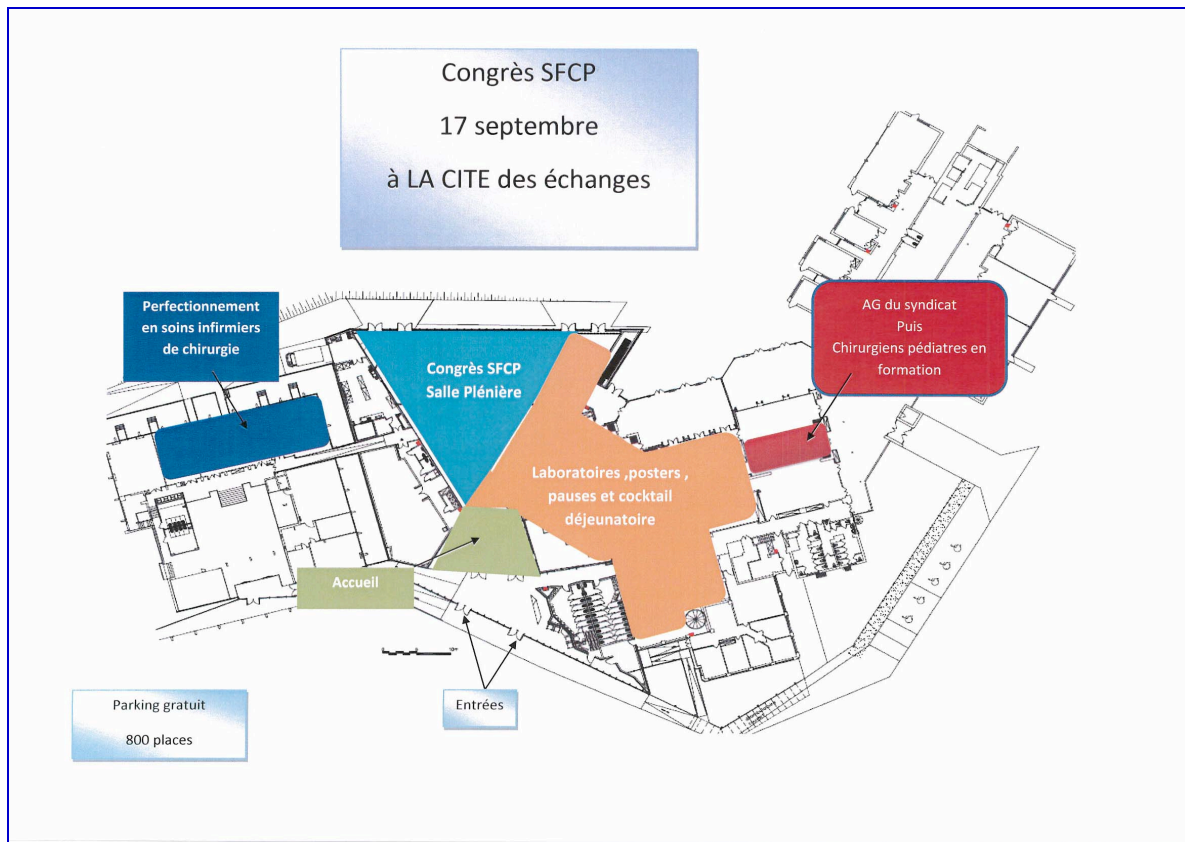
Tél : 03 20 99 45 00. Fax : 03 20 99 47 00. web : www.citedesechanges.com

Plan des Salles

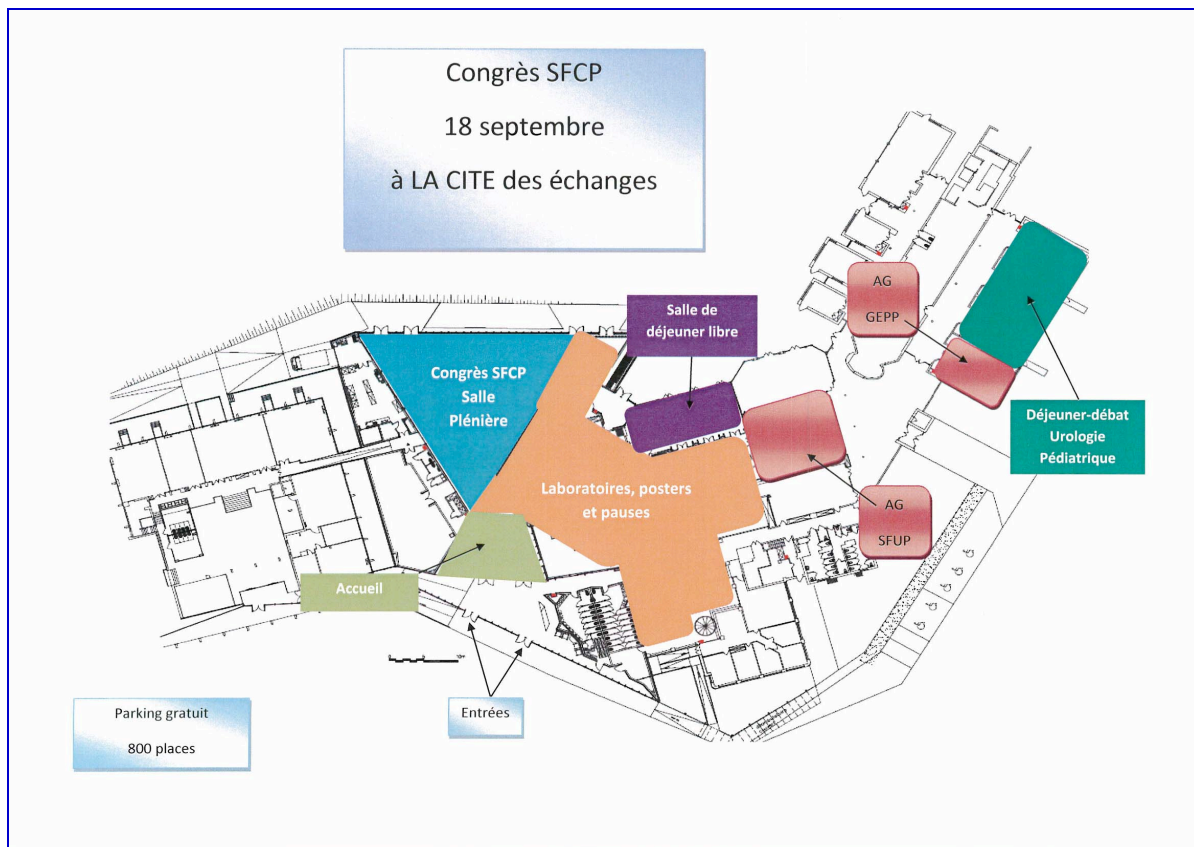
Mercredi 16 Septembre



Jeudi 17 Septembre



Vendredi 18 Septembre



Instructions aux auteurs et présentateurs

Les conférenciers et les modérateurs doivent déposer leur présentation au technicien de la salle. Elle est ouverte du mercredi au vendredi aux horaires du congrès.

Les présentations doivent être au format PowerPoint 2003 ou 2007 pour Windows. Vous devez apporter votre présentation sur une clé USB avant votre intervention et au minimum dans la demi-heure précédant la session. Si vous intervenez lors de la première session du matin, il est préférable de venir la veille. Un technicien audio-visuel vous assistera, pour charger votre présentation sur le réseau informatique. Si votre présentation contient un film, veuillez vous assurer avec le technicien de sa compatibilité avec le système et que l'ensemble fonctionne bien. N'utilisez que des standards vidéo courants qui peuvent être lus sur n'importe quel PC Windows XP, Vista ou Seven. Il vous est également demandé de vous familiariser avec les équipements disponibles avant votre intervention. Il ne vous sera pas possible d'utiliser votre propre ordinateur.

La qualité du congrès dépendra en grande partie de la façon dont vous présenterez votre travail. Le comité scientifique de la SFCP et le comité d'organisation vous informent des règles de présentation suivantes :

Abréviations utilisées dans le programme :

OL : Communication Orale longue (5 mn de présentation)

OC : Communication Orale courte (3 mn de présentation)

PP : Poster présenté (1 mn de présentation par le modérateur : 2 diapos différentes du poster)

PAV : Poster affiché Viscéral

PAU : Poster affiché Urologie

PAP : Poster affiché Plastique.

Communications orales

Elles ont une durée variable entre 1 à 5 minutes. Les horaires exacts de chaque présentation sont indiqués dans le programme, il vous est demandé de respecter scrupuleusement le temps qui vous est imparti. Nous considérons que le temps de discussion est essentiel, les modérateurs seront stricts et vous interrompront pour vous demander de conclure immédiatement si vous approchez de la fin de votre créneau horaire. Pour des raisons de précision et de clarté, il est vivement déconseillé de dépasser 8 à 10 diapositives pour une présentation de 3 minutes, 1 ou 2 diapositives pour une présentation de 1 minute.

Les présentations sont regroupées en nombre variable, avant qu'une discussion commune n'intervienne. Tous les présentateurs restent sur le podium pendant cette discussion, pour répondre à tour de rôle aux questions ou commentaires concernant leur propre communication.

Il n'y a pas d'accès internet possible dans les salles de présentation, ne prévoyez pas d'utiliser Internet pendant votre communication.

Posters commentés

Ils font l'objet d'une présentation orale courte de 1 minute avec 2 diapositives au maximum. C'est le modérateur lui-même qui présentera la communication, à charge pour l'auteur d'adresser par email aux modérateurs avant le 31 juillet un fichier PowerPoint (2 diapositives maximum), l'abstract et éventuellement des indications supplémentaires pour guider la présentation par le modérateur. L'auteur du poster s'engage à ne pas mettre le poster lui-même dans le fichier PowerPoint, mais bien le message clé de son travail. Le fichier PowerPoint devra être chargé par l'auteur dans le système informatique de la Cité des Echanges selon les mêmes modalités que les communications orales. L'auteur monte sur le podium pendant la présentation par le modérateur, et répond ensuite aux questions, avec les autres auteurs, pendant la discussion groupée.

Le poster lui-même devra être affiché dès le début du congrès et pendant toute sa durée, à l'emplacement qui lui sera réservé. Le code du poster qui figure sur le programme sera indiqué sur le panneau où il doit être affiché. Les panneaux d'affichage ont une hauteur de 1,10 mètre et une largeur de 0,95 mètre, les moyens de fixations seront fournis par la Cité des Echanges. Le poster doit être simple et auto-explicatif, visuellement intéressant, sans être trop sophistiqué, et respecter un plan habituel « Buts – Méthodes – Résultats – Conclusions ». Il doit être lisible à une distance de 2 mètres. Les posters oubliés sur les panneaux à la fin du Congrès ne seront pas renvoyés à leurs auteurs.

Posters affichés

Les règles sont identiques à celles des posters commentés ou discutés. Les posters affichés sont en visite libre par les congressistes.



Aperçu du programme

Mercredi 16 Septembre 2015

09h30 – 13h00

**Conseil d'administration
de la SFCP**

10h00 – 13h00

**Réunion du GCPOT
Groupe des Chirurgiens Pédiatres Opérant des
Tumeurs**

14h00 – 19h30

Accueil – Mise en place des posters

14h00 – 17h00

Conférences d'enseignement

Chirurgie dans les maladies chroniques de
l'intestin (MICI)

Michel BONNEVALLE

Valves de l'urètre postérieur

Alaa EL GHONEIMI

Classification des malformations vasculaires et
prise en charge des hémangiomes

Michel BIGORRE

15h00- 17h00

Réunion Centres Maladies Rares

• **Présentation du plan maladies rares 2**

Pr Sabine Sarnacki (20')

Jean-Olivier ARNAUD, Directeur Général du CHRU de
Lille (10')

Discussion (10')

• **Présentation des Centres Maladies Rares de Chirurgie
Pédiatrique Uro-Viscérale MAREP (10')**

Pr Sabine SARNACKI

• **Malformations congénitales de l'œsophage (10')**

Dr Rony SFEIR

• **Hernie diaphragmatique (10')**

Pr Pascal DELAGUSIE

• **DSD (10')**

Pr Pierre MOURIQUAND

• **Présentations des associations des patients (30')**

Alliance Maladies Rares (Nathalie TRICLIN)

AFAO (Frédérique ARMAND)

APEX (Virginie MARCELINO-FRANCOIS)

Discussion (10')

17h30 – 20h00

Apéritif de bienvenue

Jeudi 17 Septembre 2015

08h00 ACCUEIL SFCP 2015

08h30 : Ouverture du Congrès

08h45 – 10h00

Session scientifique viscérale

10h00 – 10h30

Table Ronde : PDS en chirurgie pédiatrique, l'appel téléphonique.

Christine GRAPIN

Le chirurgien pédiatrique d'astreinte, Eric NECTOUX, Dyuti SHARMA (5')

Du pédiatre sur place au praticien d'astreinte, Alain MARTINOT (5')

La régulation des appels, Jean-Philippe PLATEL (5')

Chaîne de responsabilité et traçabilité, Marie-Charlotte DALLE (5')

Discussion (10')

10h30 – 11h00

Pause

Visite des exposants et individuelle des posters

11h00 – 12h30

Session scientifique Viscérale

2 sessions de 45'

12h30 – 13h00

Assemblée générale du syndicat

12h30 – 14h00

Buffet sur place

Visite individuelle posters et exposants

14h00 – 14h45

Conférence : Chirurgie de l'obésité

Pr François PATTOU

14h45 – 16h45

Session scientifique Viscérale – Thoracique

16h45 – 17h10

Pause

Visite des exposants et individuelle des posters

17h10 – 18h30

Remise des prix

Assemblée générale de la Société Française de Chirurgie
Pédiatrique

17h30 – 18h30

Réunion des chirurgiens pédiatres en formation

08h00 ACCUEIL

Journée Nationale de Perfectionnement en
Soins Infirmiers de Chirurgie Pédiatrique
(JNPSICP)

08h55 : Ouverture de la Journée

09h05 – 10h45

Première session

10h45 – 11h00

Pause

Visite des exposants

11h00 – 12h40

Deuxième session

12h30 – 14h00

Buffet sur place

Visite des exposants

14h00 – 15h15

Troisième session

15h15 – 15h40

Pause

Visite des exposants

15h40 – 16h55

Quatrième session

16h55

Clôture de la Journée

20h00 Dîner du Président de la SFCP et remise des médailles
Restaurant Le Fort de Mons – Accès Métro : ligne 2

Vendredi 18 Septembre 2015

08h15 – 08h30

Recommandations en urologie pédiatrique : la fixation testiculaire.

Luke Harper

08h30 – 10h00

Session scientifique d'urologie pédiatrique

10h00 – 10h30

Pause

Visite des exposants et individuelle des posters

10h30 – 11h30

Session scientifique d'urologie pédiatrique

11h30 – 12h15

Session scientifique d'urologie pédiatrique

12h15 – 12h30

Remise des prix des meilleures communications en urologie

12h30 – 14h00

Buffet sur place (à la demande)
Visite des exposants et posters

12h30 – 14h00

Déjeuner débat d'urologie pédiatrique.
Greffe rénale chez l'enfant porteur d'uropathie.
Delphine Demède

14h00 – 15h25

Session scientifique Plastique

15h25 – 15h45

Pause

Visite des exposants et individuelle des posters

15h45 – 16h45

Table Ronde : Actualités sur la prise en charge du néphrosblastome

Georges AUDRY

16h45 – 17h45

Assemblée générale GEPP

16h45 – 17h45

Assemblée générale SFUP

17h45 Fin officielle du congrès

Jeudi 17 Septembre 2015

XXI^{ème} Journée Nationale de Perfectionnement en Soins Infirmiers de Chirurgie Pédiatrique (JNPSICP)

| | |
|--------------------------------|---|
| 08h15 - 09h00 09h00 – 09h05 | Accueil des participants Ouverture de la Journée |
| 9h05-9h30 | La prise en charge d'un enfant par chirurgie robotique. <i>CHU de Tours</i> |
| 9h30 – 9h55 | Pour une meilleure collaboration, améliorons notre communication <i>CHU de ROBERT DEBRE</i> |
| 9h55 – 10h20. | Simulation en santé : La chambre des erreurs en chirurgie pédiatrique <i>CHU de ROBERT DEBRE</i> |
| 10h20 -10h45 | Accueil d'un enfant au bloc opératoire <i>CHU de BESANCON</i> |
| | Pause, visite des exposants 10h45 – 11h00 Salle ? |
| 11h00 – 11h25 | L'infirmière de consultation pré interventionnelle en chirurgie pédiatrique ambulatoire. Projet de PHRIP <i>CHU de ANGERS</i> |
| 11h25 -11h50 : | L'accueil des étudiants sur un pôle de pédiatrie médico chirurgical, et sur une unité de consultation d'orthopédie <i>CHU de NECKER</i> |
| 11h50 – 12h15 | Prise en charge pluridisciplinaire d'un patient porteur d'une cystostomie continente (Mitrofanoff) : un exemple de collaboration au service du patient <i>CHU de ROBERT DEBRE</i> |
| 12h15 -12h40 | S'inspirer, apprendre, passer à l'action : Yes you can ! <i>CHU de STRASBOURG</i> |
| | Buffet - Visite individuelle poster et exposants 12h40 – 14h00 |
| 14h00 – 14h25 | Influence d'un jeu interactif sur les pratiques soignantes dans le parcours de soins des enfants de l'unité de chirurgie ambulatoire jusqu'au bloc opératoire <i>CHU de RENNES</i> |
| 14h25 – 14h50 | Acquisition de connaissances spécifiques aux soins d'urgence dans un service de cardiologie pédiatrique médico chirurgicale – centre de simulation <i>CHU de MARSEILLE</i> |
| 14h50 -15h15 : | Education thérapeutique chez l'enfant trachéotomisé <i>CHU de ROBERT DEBRE</i> |
| | Pause, visite des exposants 15h15 – 15h40 |
| 15h40 – 16h05 | L'hypnoanalgésie comme alternative à l'anesthésie générale en chirurgie pédiatrique <i>CHU de MONTPELLIER</i> |
| 16h05 –16h30 | Malformations labio palatines : consultation infirmière <i>CHU DE STRASBOURG</i> |
| 16h30 – 16h55 | Consolidation des savoirs en pédiatrie <i>CHU de LILLE</i> |
| 16h55 | Clôture de la Journée |

Jeudi 17 Septembre 2015

08h00 – 8h30 **ACCUEIL**

08h30 – 08h45 **OUVERTURE DU CONGRES SFCP 2015**

Session Scientifique Viscérale

08h45 – 10 h00 **Modérateurs : Frédéric AUBERT - Thierry PETIT**

094 OC (3' + 3') LES ENDOPROTHESES ENDOSCOPIQUES PERMETTENT DE TRAITER LES PERFORATIONS OESOGASTRIQUES CHEZ L'ENFANT.
Chantal Chauvet¹, Alexis Mosca¹, Marc Bellaïche¹, Solène Ganousse¹, Xavier Dray², Arnaud Bonnard¹, Jérôme Viala
¹Hôpital Robert-Debré. APHP., Paris, France, ²Hôpital Lariboisière. APHP., Paris, France

088 OL (5' + 3') RECIDIVE DE FISTULE OESOTRACHEALE CHEZ DES ENFANTS OPERES D'UNE ATRESIE DE L'OESOPHAGE : ETUDE RETROSPECTIVE MULTICENTRIQUE
Rony Sfeir^{1,2}, Marine Révillon¹, C Lepeyre³, Christophe Faure⁴, Dominique Leveque⁵, Anne Breton⁶, Thomas Gelas⁷, H Hadchouel⁰, A Sneider⁰, Thierry Petit
¹CHRU Lille, Lille, France, ²CRACMO, Lille, France, ³CHRU, Marseille, France, ⁴Hopital Sainte Justine, Montreal, Canada, ⁵Children Hospital, Montreal, Canada, ⁶CHRU, Toulouse, France, ⁷CHRU, LYON, France

238 OC (3') FACTEURS DE RISQUE D'ÉCHEC DE FUNDOPLICATION DE NISSEN PAR LAPAROSCOPIE CHEZ DES ENFANTS PRESENTANT UN REFLUX GASTRO-OESOPHAGIEN
Louise MONTALVA, Cécile Olivia MULLER, Alexis MOSCA, Nyamjargal MANGALSUREN, Alaa EL GHONEIMI, Arnaud BONNARD
Hôpital Robert Debré, Paris, France

237 OC (3') DOES LAPAROSCOPIC NISSEN FUNDOPLICATION WITH A PREEXISTING GASTROSTOMY HAVE A HIGHER RISK OF FAILURE AND RELAPSE THAN CONCOMITTANT LAPAROSCOPIC FUNDOPLICATION AND GASTROSTOMY ?
Louise Montalva, Cecile Olivia Muller, Jerome Viala, Alexis Mosca, Julie Hilly, Arnaud Bonnard
Hôpital Robert Debré et Université Paris VII, Paris, France

Discussion 5'

220 PP (1' + 2') OUTCOME OF TRANS-HIATAL REVERSE GASTRIC TUBE FOR ESOPHAGEAL ATRESIA LONG GAP
Jai Mahajan, Anish Bhattacharya, Neerja Bhardwaj, Katragadda Rao
Postgraduate Institute of medical Education and Research, Chandigarh, India

062 OL (5' + 3') RÉSULTATS DU TRAITEMENT MULTIMODAL DE LA LITHIASE DE LA VOIE BILIAIRE PRINCIPALE CHEZ L'ENFANT
Silvia Scarvaglieri Mazzeo, Marrianna Iaquinto, Maria Grazia Scuderi, Stéphanie Franchi-Abella, Sophie Branchereau, Hélène Martelli, Virginie Fouquet, Guénolée De Lambert, Florent Guérin
Hôpital Bicêtre, Le Kremlin Bicêtre, France

196 OC (3') TRAITEMENT CHIRURGICAL EN UN TEMPS DES PLAIES BILIAIRES APRES TRAUMATISME ABDOMINAL FERME CHEZ L'ENFANT
Carmen Capito, Martina Fanna, Caroline Duracher, Audrey Guinot, Eric Hervieux, Yves Aigrain, Philippe Meyer, Christophe Chardot
Hôpital Necker-Enfants Malades, Paris, France

- 089 OC (3')** PRISE EN CHARGE DES TRAUMATISMES FERMES DU FOIE Ameen ALSAGGAF, Stéphanie FRANCHI, Guénolée DE LAMBERT, Virginie FOUQUET, Sophie BRANCHEREAU, Florent GUERIN
Centre hospitalier universitaire de Kremlin-Bicêtre, 94270 Le Kremlin-Bicêtre, France
- 173 OC (3')** TRAITEMENT NON CHIRURGICAL DES TRAUMATISMES PANCREATIQUES FERMES DE L'ENFANT
Pauline Gastaldi, Jean François Lecompte, Ronny Bensaid, Jean Breaud
Hopitaux pédiatriques de Nice CHU Lenval, Nice, France
- Discussion 5'**
- 198 OC (3' + 3')** COMPLICATIONS BILIAIRES APRES TRANSPLANTATION HEPATO-INTESTINALE "EN BLOC" OU MULTIVISCERALE CHEZ L'ENFANT.
Erik HERVIEUX, Martina FANNA, Carmen CAPITO, Fabrice LESAGE, Rocio ORTEGO, Louise ROLLAND-GALMICHE, Yann REVILLON, Olivier GOULET, Yves AIGRAIN, Florence LACAILLE, Christophe CHARDOT
Hôpital Necker-Enfants Malades, Paris, France
- 150 PP (1' + 2')** PERFORATION SPONTANEE DES VOIES BILIAIRES : PRISE EN CHARGE COELIOSCOPIQUE
Christian HOBEIKA¹, Matthieu PEYCELON¹, Elisabeth CARRICABURU¹, Cécile Olivia MULLER¹, Jérôme NAUDIN², Daphné MICHELET³, Arnaud BONNARD¹
¹Chirurgie viscérale et urologie pédiatrique, Hôpital Universitaire Robert Debré, AP-HP, Université Paris Diderot, Sorbonne Paris Cité, Paris, France, ²Réanimation pédiatrique, Hôpital Universitaire Robert Debré, AP-HP, Université Paris Diderot, Sorbonne Paris Cité, Paris, France, ³Anesthésie pédiatrique, Hôpital Universitaire Robert Debré, AP-HP, Université Paris Diderot, Sorbonne Paris Cité, Paris, France
- 084 OC (3' + 3')** ABAISSEMENT PAR VOIE TRANS-ANALE DANS LA MALADIE DE HIRSCHSPRUNG : QUELLES CONSÉQUENCES SUR LA CONTINENCE ?
Mariette RENAUX-PETEL, Diane COMTE, Lucie GRYNBERG, Frédéric ELBAZ, Agnès LIARD-ZMUDA
CHU Charles Nicolle, ROUEN, France
- 031 OC (3' + 3')** MORBIDITÉ PRÉ- ET POST-OPÉRATOIRE DE LA MALADIE DE HIRSCHSPRUNG
Sara ETIENNE, Rémi DUBOIS, Thomas GELAS, Frédéric HAMEURY, Pierre-Yves MURE
HFME, Service de Chirurgie Pédiatrique, LYON, France
- 178 OC (3')** EVALUATION DE L'EFFICACITE DES LAVEMENTS RETROGRADES APRES ABAISSEMENT TRANSANAL DANS LA MALADIE DE HIRSCHSPRUNG
Marianna Cornet¹, Cécile Muller¹, Lise Natio¹, Adelaide Rega², Hilly Julie⁴, Berrebi Dominique³, Bonnard Arnaud¹
¹Hôpital Robert Debré Service de chirurgie pédiatrique viscérale, Paris APHP, France, ²Hôpital Robert Debré Service de radiologie pédiatrique, Paris APHP, France, ³Hôpital Robert Debré Service d'anatomopathologie, Paris APHP, France, ⁴Hôpital Robert Debré Service de réanimation pédiatrique, Paris APHP, France
- 193 OC (3')** LAVEMENTS ANTEROGRADES CONTINENTS ET LAVEMENTS RETROGRADES PAR IRRIGATIONS TRANSANANALES PAR PERISTEEN®, EVALUATION DE L'EXPERIENCE CHEZ L'ENFANT.
Selma Prost¹, Taieb Chouikh¹, Pierre Marty¹, Arnaud Fotso^{1,2}, Fariz Bawab¹, Elisabeth Cano¹, Séverine Bey¹, Frédéric Auber^{1,2}, Didier Aubert^{1,2}
¹CHRU Jean Minjoz, Service de Chirurgie Pédiatrique, Besançon, France, ²Université de Franche-Comté, Besançon, France

Discussion 4'

10h-10h30 Table Ronde : PDS en Chirurgie Pédiatrique. L'appel téléphonique.

Christine GRAPIN-DAGORNO

Le chirurgien pédiatre d'astreinte

Eric NECTOUX, Dyuti SHARMA (Lille) 5'

Du pédiatre sur place au praticien d'astreinte

Alain MARTINOT (Lille) 5'

La Régulation des appels

Jean-Philippe PLATEL (SOS Médecins, Lille) 5'

Chaîne de responsabilité et traçabilité

Marie-Charlotte DALLE (Directrice des Affaires Juridiques du CHRU de Lille) 5'

Discussion 10'

PAUSE, visite des exposants

10h30 – 11h00

Session scientifique THORAX

11h00 – 12h30 Modérateurs : Guillaume PODVIN - Christian PIOLAT

176 OC (3' + 3') AMELIORATION DE LA PRISE EN CHARGE DES MALFORMATIONS PULMONAIRES APRES IDENTIFICATION DE FACTEURS PRENATAUX DE MAUVAIS PRONOSTIC

Cécile Muller¹, Bénédicte Breton², Jonathan Rosenblatt², Greff Bruno¹, Soudée Sophie³, Bonnard Arnaud¹

¹Hôpital Robert Debré Service de chirurgie pédiatrique viscérale, Paris APHP, France, ²Hôpital Robert Debré Service de Gynécologie-obstétrique, Paris APHP, France, ³Hôpital Robert Debré Service de néonatalogie, Paris APHP, France

008 OL (3') EVALUATION RADIOGRAPHIQUE DE LA CROISSANCE DIAPHRAGMATIQUE CHEZ LES ENFANTS OPERES DE HERNIE DIAPHRAGMATIQUE CONGENITALE.

Xavier Delforge, Jean-Pierre Canarelli, Jannick Ricard, Philippe Buisson, Sébastien Mesureur, Elodie Haraux
CHU, Amiens, France

079 OL (5') LES ANOMALIES SQUELETTIQUES THORACIQUES APRES CURE D'ATRESIE DE L'ŒSOPHAGE. UNE ÉTUDE DU REGISTRE NATIONAL.

François Bastard¹, Benoit Delorme¹, Benoit Dagry², Frederic Gottrand², Guillaume Podevin

¹CHU, Angers, France, ²CHRU, Lille, France

Discussion 6'

059 OL (5' + 3') BASES ANATOMIQUES DE L'INNERVATION DES MUSCLES LARGES DE L'ABDOMEN DANS LE TRAITEMENT DE APLASIES DE COUPOLE DIAPHRAGMATIQUE

Yohann Robert^{1,2}, Alban Todesco², Pierre-Yves Rabattu¹, Philippe Chaffanjon², Christian Piolat¹

¹Clinique Universitaire de Chirurgie Pédiatrique, Hôpital Couple Enfant, CHU Grenoble, Grenoble, France, ²Laboratoire d'Anatomie des Alpes Françaises, Université Joseph Fourier, Grenoble, France

010 PP (1' + 3') OPTIMISATION DE BIOMATERIAUX POUR LE TRAITEMENT DE LA HERNIE DIAPHRAGMATIQUE CONGENITALE A LARGE DEFECT

Anne Schneider^{1,2}, Eric Mathieu^{1,3}, Florian Ponzio¹, Vincent Ball^{1,3}, Pierre Schaaaf¹, François Becmeur², Joseph Hemmerle¹,

¹INSERM Unité Mixte de Recherche 1121, Strasbourg, France, ²Hôpitaux Universitaires de Strasbourg, Service de Chirurgie Pédiatrique, Strasbourg, France, ³Faculté de Chirurgie Dentaire, Université de Strasbourg, Strasbourg, France

- 175 OL (5' + 3')** ANNEAU VASCULAIRE COMPLET ET TRACHEOMALACIE : CORRELATION DU SCANNER A LA FIBROSCOPIE
Lucie Derycke¹, Cécile Muller¹, Gabriel Garcia², Sophie Bernard³, Ahmed Kheniche², Arnaud Bonnard¹
¹Hôpital Robert Debré Service de chirurgie pédiatrique viscérale, Paris APHP, France, ²Hôpital Robert Debré Service de radiologie pédiatrique, Paris APHP, France, ³Hôpital Robert Debré Service de chirurgie ORL pédiatrique, Paris APHP, France
- 229 PP (1' + 3')** TUMEUR PULMONAIRE DU FŒTUS : QUAND FAUT-IL Y PENSER ?
Christian PIOLAT^{1,2}, Yohann ROBERT^{1,2}, Pierre-Yves RABATTU^{1,2}, Nassir BUSTANGUI¹, Chantal DURAND¹, Eglantine HULLO¹, Samir SIBAI¹, Soizic ANTOINE¹, Fabrice CNEUDE¹, Catherine THONG VANH¹, Pierre-Simon JOUK^{1,2}
¹Hôpital Couple Enfant - CHU de Grenoble, Grenoble, France, ²Université Joseph Fourier, Grenoble, France
- 143 OC (3' + 1')** UNE CHIRURGIE CONSERVATRICE EST-ELLE POSSIBLE POUR LE PLEUROPNEUMOBlastome ?
Naziha Khen-Dunlop¹, Daniel Orbach², Michele Larroquet³, Pascale Philippe-Chomette⁴, Brice Fresneau⁵, Yves Reguerre⁶, Florent Guérin⁷, Yves Aigrain¹, Sabine Sarnacki¹
¹Hôpital Necker-enfants malades, Paris, France, ²Institut Curie, Paris, France, ³Hôpital Armand Trousseau, Paris, France, ⁴Hôpital Robert Debré, Paris, France, ⁵Intitut Gustave Roussy, Villejuif, France, ⁶CHU Saint Denis de la Réunion, La Réunion, France, ⁷Hôpital Bicêtre, Kremlin-Bicêtre, France
- 032 OL (5' + 3')** ÉTUDE MULTICENTRIQUE SUR L'ÉVALUATION DE LA THORACOSCOPIE POUR LES TUMEURS NEUROGÈNES MÉDIAS-TINALES ET THORACIQUES
Florent Guérin¹, Sabine Sarnacki², François Varlet³, Pascal Delagausie⁴, Julien Rod⁵, Martine Demarché⁶, Gregory Rodesch⁷, Ana Lourdes Luis Huetas⁸, Sabine Irtan^{2,9}
¹Hôpital de Bicêtre, Le Kremlin Bicêtre, France, ²Hôpital Necker-Enfants Malades, Paris, France, ³Hôpital Nord, Saint Etienne, France, ⁴Hôpital La Timone, Marseille, France, ⁵Centre Hospitalier Côte de Nacre, Caen, France, ⁶Centre Hospitalier Régional La Citadelle, Liège, Belgium, ⁷Hôpital Universitaire des Enfants Reine Fabiola, Bruxelles, Belgium, ⁸Hospital Universitario Infantil Nino Jesus, Madrid, Spain, ⁹Hôpital Armand Trousseau, Paris, France
- 006 OC (3')** THORACOSCOPIE PEDIATRIQUE : INDICATIONS DU BLOQUEUR BRONCHIQUE
Elisa Cerchia¹, Francesco Molinaro¹, Luisa Ferrero², Lionel Donato¹, Jürgen Schleef², Francois Becmeur¹
¹Department of Pediatric Surgery, Hôpitaux Universitaires de Strasbourg, Hôpital de Haute-pierre,, Strasbourg, France, ²Division of Pediatric General Surgery, Regina Margherita Children's Hospital, Turin, Italy
- 144 OC (3')** RESULTATS DE LA THORACOSCOPIE CHEZ L'ENFANT EN FONCTION DU DIAGNOSTIC
Francesca Gobbo, Aurora Mariani, Christophe Delacourt, Caroline Télion, Yves Aigrain, Yann Révillon, Naziha Khen-Dunlop
Hopital Necker-enfants malades, Paris, France
- Discussion 6'**
- 172 OC (3' + 3')** PROGNOSIS IMPACT OF REMAINING LUNG NODULES AFTER METASTASECTOMY IN OSTEOSARCOMA PATIENTS: ARE THEY RESPONSIBLE FOR RECURRENCE?
Cécile Cellier¹, Marie-Cécile Le Deley², Laurence Brugières², Hélène Pacquement¹, Marie-Dominique Tabone³, Maria Jimenez⁴, Michèle Larroquet³, Elie Fadel⁵, Sabine Sarnacki⁶, Sabine Irtan³
¹Institut Curie, Paris, France, ²Institut Gustave Roussy, Villejuif, France, ³Hôpital Trousseau, Paris, France, ⁴Unicancer, Paris, France, ⁵Hôpital Marie Lannelongue, Le Plessis-Robinson, France, ⁶Hôpital Necker Enfants-Malades, Paris, France
- 215 OC (3' + 3')** TRACHEOMALACIE SEVERE DU NOURRISSON ENGAGEANT LE PRONOSTIC VITAL : EVALUATION DE L'AORTOPEXIE RETROSTERNALE AVEC ENDOSCOPIE TRACHEALE PEROPERATOIRE
Christian PIOLAT^{1,2}, Yohann ROBERT^{1,2}, Pierre-Yves RABATTU^{1,2}, Romain FAGUET^{1,2}, Eglantine HULLO¹, Isabelle WROBLEWSKI¹, Isabelle PIN¹
¹Hôpital Couple Enfant - CHU Grenoble, Grenoble, France, ²Université Joseph Fourier, Grenoble, France

192 OC (3' + 3') TRAITEMENT CHIRURGICAL EN UN TEMPS DU SYNDROME MEDIO-AORTIQUE CHEZ L'ENFANT PAR PONTAGE AORTO-AORTIQUE ET AUTO-TRANSPLANTATION RENALE.
Martina Fanna, Younes Boudjemline, Yves Aigrain, Carmen Capito, Christophe Chardot
Hôpital Necker-Enfants malades, Paris, France

Buffet sur place – Visite individuelle des exposants et posters

12h30 – 14h00

Session scientifique Viscérale générale

Conférence Chirurgie de l'obésité

14h00 – 14h45 **François PATTOU (Lille)**

Introduction : Estelle AUBRY

14h45 – 16h45 **Modérateurs : Philine de VRIES - Hubert LARDY**

Assistés pour les posters commentés par Frédéric HAMEURY - Frédérique SAUVAT

140 OC (3') IMPORTANCE DE LA COMPLIANCE POST-OPERATOIRE SUR LA PERTE DE POIDS APRES ANNEAU GASTRIQUE CHEZ L'ADOLESCENT.
Naziha Khen-Dunlop¹, Myriam Dabbas¹, Jean-Paul De Filippo², Jean-Philippe Jais¹, Erik Hervieux¹, Caroline Télion¹, Jean-Marc Chevallier³, Jean-Luc Michel⁴, Yves Aigrain¹, Pierre Bougnères², Olivier Goulet¹, Yann Révillon¹
¹Hopital Necker-enfants malades, Paris, France, ²Hopital Bicetre, Paris, France, ³Hopital Europeen Georges Pompidou, Paris, France, ⁴Hopital Saint Denis de la Réunion, La Réunion, France

202 OC (3') ANNEAU GASTRIQUE AJUSTABLE CHEZ L'ADOLESCENT OBESE
Estelle AUBRY^{1,2}, Iva Gueorguieva¹, Robert Caiazzo³, Dyuti Sharma^{1,2}, Marie Pigeyre³, Elsa Robert¹, Remi Besson¹, François Pattou
¹Hôpital Jeanne de Flandre, Lille, Nord, France, ²EA 4489, Lille, Nord, France, ³Hôpital Claude Huriez, Lille, Nord, France

189 PP (1') IMPACT DE L'ANNEAU GASTRIQUE SUR LA PUBERTE DES ADOLESCENTES OBESES
Iva Gueorguieva¹, Estelle Aubry^{1,2}, Dyuti Sharma^{1,2}, Marie Pigeyre³, Remi Besson¹, Robert Caiazzo³, François Pattou³
¹Hôpital Jeanne de Flandre, Lille, Nord, France, ²EA4489, Lille, Nord, France, ³Hôpital Claude Huriez, Lille, Nord, France

Discussion 7'

111 OC (3' + 3') COMPLICATIONS SPÉCIFIQUES DE LA CŒLIOSCOPIE ROBOT ASSISTÉE CHEZ L'ENFANT.
Lucie GRYNBERG, Mariette RENAUX-PETEL, Diane COMTE, Frédéric ELBAZ, Agnès Liard-Zmuda
CHU Charles Nicolle, ROUEN, France

007 OC (3' + 3') VOLVULUS TOTAL DU GRELE SUR MESENTERE COMMUN CHEZ LE NOUVEAU-NE: CŒLIOSCOPIE OU LAPAROTOMIE ?
Luisa Ferrero^{5,1}, Yosra Ben Ahmed², Paul Philippe³, Olivier Reinberg⁴, Isabelle Lacreuse¹, Anne Schneider¹, Raphael Moog¹, Isabelle Kauffmann¹, Olivier Maillat², Cindi Gomes-Ferreira³, Jurgen Schleef⁵, Francois Becmeur¹
¹Department of Pediatric Surgery, University Hospitals, Strasbourg, France, ²Department of Pediatric Surgery, Lapeyronie University Hospital, Montpellier, France, ³Department of Pediatric Surgery, University Hospital, Luxembourg, Luxembourg, ⁴Department of Pediatric Surgery, University Hospital, Lausanne, Switzerland, ⁵

- 179 OC (3' + 3')** ANALYSE GENETIQUE DES FORMES FAMILIALES DES TERATOMES DE L'OVAIRE DE L'ENFANT
Cécile Muller¹, Chris Gordon^{2,3}, Jeanne Amiel^{2,3}, Sabine Sarnacki^{1,3}
¹Hôpital Necker Enfants Malades, Service de chirurgie pédiatrique viscérale, Paris APHP, France, ²Hôpital Necker Enfants Malades, Service de Génétique médicale, Paris APHP, France, ³Institut Imagine, Paris APHP, France
- 177 OC (3' + 3')** PRISE EN CHARGE CHIRURGICALE DES MASSES OVARIENNES DE L'ENFANT. LA COELIOSCOPIE A-T-ELLE TOUJOURS SA PLACE ?
Pierre-Guy Legal¹, Estelle Aubry^{1,2}, Justine Khodr¹, Dyuti Sharma^{1,2}, Hélène Coridon³, Renè-Hilaire Priso¹, Rony Sfeir¹, Michel Bonnevalle¹, Rémi Besson¹
¹Chirurgie et orthopédie de l'enfant, Hôpital Jeanne de Flandre, CHRU Lille, Lille, France, ²EA 4489, Faculté de Médecine, Université Lille 2., Lille, France, ³Service de chirurgie infantile, Fort de France, Martinique
- 070 OC (3' + 3')** TORSION AIGUE DE TROMPE UTERINE CHEZ L'ENFANT : PIEGE CLINIQUE ET ECHOGRAPHIQUE A NE PAS MECONNAITRE.
Romain FAGUET¹, Yohann ROBERT¹, Pierre-Yves RABATTU¹, Catherine JACQUIER¹, Youssef TEKALALI¹, Samir SIBAI¹, Soizic ANTOINE¹, Chantal DURAND², Christian PIOLAT¹
¹Clinique Universitaire de Chirurgie Pédiatrique, Hôpital Couple Enfant, CHU de Grenoble, Grenoble, Isère, France, ²Radiopédiatrie, Hôpital Couple Enfant, CHU de Grenoble, Grenoble, Isère, France
- 095 OC (3')** PROPRIÉTÉS IN VIVO DES CELLULES STROMALES MESENCHYMATEUSES DU TISSU ADIPEUX (ASC) D'ORIGINE PÉDIATRIQUE
Olivier Abbo^{1,2}, Marion Taurand², Isabelle Raymond³, Emmanuelle Arnaud², Sandra de Barros², Philippe Galinier¹, Valérie² Planat-Bénard²
¹Service de Chirurgie Pédiatrique- hôpital des Enfants, Toulouse, France, ²Stromalab-CNRS UMR5273 - INSERMU1031-EFS, Toulouse, France, ³Université de Toulouse - UPS-INP-ENVT, Toulouse, France
- 097 OC (3')** CARACTÉRISATION ET PROPRIÉTÉS IN VITRO DES CELLULES STROMALES MÉSENCHYMATEUSES ISSUES DU TISSU ADIPEUX D'ORIGINE PÉDIATRIQUE
Olivier Abbo^{1,2}, Marion Taurand², Isabelle Raymond³, Emmanuelle Arnaud², Sandra DeBarros², Philippe Galinier¹, Valérie Planat-Bénard⁰
¹Service de Chirurgie Pédiatrique - Hôpital des Enfants, Toulouse, France, ²Stromalab - CNRS UMR5273 - Inserm U1031-EFS, Toulouse, France, ³Université de Toulouse - UPS- INP -ENVT, Toulouse, France
- Discussion 5'**
- 128 OC (3' + 3')** INITIAL EXPERIENCE WITH THE USE OF MAGNETS WITH SINGLE-SITE UMBILICAL LAPAROSCOPIC SURGERY.
Sophie Vermersch, François Varlet, Rocio Gutierrez, Manuel Lopez
CHU Hôpital Nord, Saint-Etienne,Loire/Rhône-Alpes, France
- 141 OC (3' + 3')** LAPAROSCHISIS, AGE GESTATIONNEL ET POIDS DE NAISSANCE
Issa Amadou, Benjamin Deloison, Sylvie Beaudoin, Veronique Rousseau, Muriel Nicloux, Yves Aigrain, Sabine Sarnacki, Naziha Khen-Dunlop
Hopital Necker-enfants malades, Paris, France
- 188 OC (3')** APPRENTISSAGE DE LA COELIOSCOPIE POUR LA STENOSE HYPERTROPHIQUE DU PYLORE.
Quentin Ballouhey, Alexia Roux, Pauline Clermidi, Etienne Bouchet, Jérôme Cros, Daniel Bérenguer, Bernard Longis, Laurence Fourcade.
CHU Limoges, France.
- 171 OC (3')** TRANSATLANTIC TELEMENTORING WITH PEDIATRIC SURGEONS: TECHNICAL CONSIDERATIONS AND LESSONS LEARNED
Sabine Irtan¹, Nicholas E. Bruns², Steven S. Rothenberg³, Etai M. Bogen⁴, Henri Kotobi¹, Todd S. Ponsky²
¹Hôpital Trousseau, Paris, France, ²Akron Children's Hospital, Akron, Ohio, USA, ³Rocky Mountain Hospital for Children, Denver, USA, ⁴University Hospital of Northern Norway, Tromsø, Norway

- 181 OC (3')** SIMULATION ET RETENTION DES ACQUISITIONS : APPLICATION A LA DERIVATION DES VOIES URINAIRES
Quentin Ballouhey, Jérôme Cros, Victor Lescure, Pauline Clermidi, Roxane Compagnon, Vincent Guignonis, Jean-Marie Bonnetblanc, Laurent Fourcade
CHU Limoges, Limoges, France
- 174 PP (1')** ETUDE PRELIMINAIRE DU STRESS INTRA-OPERATOIRE LORS DE L'ENSEIGNEMENT EN CHIRURGIE PEDIATRIQUE LAPAROSCOPIQUE
Cécile Muller, Daphné Michelet, Arnaud Bonnard
Hôpital Robert Debré, Paris APHP, France
- 213 PP (1')** UTILITÉ D'UN DISPOSITIF PÉDAGOGIQUE DE FEEDBACK DANS LA FORMATION DES INTERNES DE CHIRURGIE PÉDIATRIQUE
Alexis Arnaud, Marie Eve Gatibelza, Edouard Habonimana, Benjamin Frémond
Service de chirurgie pédiatrique, Hôpital Sud, CHU, Rennes, France
- 025 PP (1')** APPORT D'UN NOUVEL OUTIL PEDAGOGIQUE DANS LA FORMATION PRATIQUE DE L'INTERNE DE CHIRURGIE PEDIATRIQUE
Elodie Haraux^{1,2}, Xavier Delforge¹, Sebastien Mesureur¹, Rémi Besson³, Philippe Ravasse⁴, Jean-Pierre Canarelli¹
¹Chirurgie de l'enfant, CHU Amiens Picardie, Amiens, Picardie, France, ²Laboratoire PériTox (UMR-I-01) CURS, Amiens, Picardie, France, ³Chirurgie infantile, CHRU, Lille, Nord-Pas-de-Calais, France, ⁴Chirurgie pédiatrique, viscérale et urologique, CHU Côte de Nacre, Caen, Basse-Normandie, France
- Discussion 10'**
- 207 OC (3' + 3')** ESTIMATION OF PLASMA HOMOCYSTEIN, FOLATE AND VITAMIN B12 LEVELS IN PATIENTS WITH NEURAL TUBE DEFECTS AND THEIR MOTHERS AND CORRELATION WITH GENE POLYMORPHISM
Jai Mahajan, Suhith Rao, Jyotdeep kaur
Postgraduate Institute of medical Education and Research, Chandigarh, India
- 222 OC (3' + 3')** MISE EN ÉVIDENCE D'ANOMALIES DU SYSTÈME NERVEUX ENTÉRIQUE DANS LA ZONE SAINE CHEZ DES PATIENTS PORTEURS D'UNE MALADIE DE HIRSCHSPRUNG.
Anne Dariel^{1,2}, Marc-David Leclair¹, Stephan de Napoli¹, Guillaume Levard³, Véronique Couvrat³, Guillaume Podevin⁴, Philine de Vries⁵, Hubert Lardy⁶, Hugues Piloquet⁷, Julie Jaulin², Philippe Aubert², Sabine Sarnacki⁸, Michel Neunlist²
¹Service de Chirurgie Infantile, Nantes, France, ²Inserm 913 Neurogastroentérologie, Nantes, France, ³Service de Chirurgie Infantile, Poitiers, France, ⁴Service de Chirurgie Infantile, Angers, France, ⁵Service de Chirurgie Infantile, Brest, France, ⁶Service de Chirurgie Infantile, Tours, France, ⁷Service de Pédiatrie, Nantes, France, ⁸Service de Chirurgie Infantile, Paris, France
- 054 OC (3' + 3')** EVALUATION DU DRAINAGE PERITONEAL CHEZ LE PREMATURE PRESENTANT UNE ENTEROCOLITE OU UNE PERFORATION DIGESTIVE ISOLEE : ETUDE RETROSPECTIVE MONOCENTRIQUE
Guillaume Rossignol¹, Thomas Gelas¹, Franck Plaisant², Stéphane Hays³, Rémi Dubois¹, Olivier Claris², Jean-Charles Picaud³, Pierre-Yves Mure¹
¹Service de Chirurgie Pédiatrique, Hôpital Femme Mère Enfant, Hospices Civils de Lyon, Université Claude Bernard, Lyon, France, ²Service de Néonatalogie et Réanimation Néonatale, Hôpital Femme Mère Enfant, Hospices Civils de Lyon, Université Claude Bernard, Lyon, France, ³Service de Néonatalogie et Réanimation Néonatale, Hôpital de la Croix Rousse, Hospices Civils de Lyon, Lyon, France
- 081 PP (1')** UNE DILATATION INTESTINALE FŒTALE MAJEURE N'EST PAS TOUJOURS "CHIRURGICALE".
Taieb Chouikh^{1,2}, Selma Prost¹, Nicolas Bourgon³, Adele Schiby⁵, Juliette Piard⁴, Nicolas Mottet³, Frédéric Auber^{1,2}
¹Service de Chirurgie Pédiatrique CHRU Jean Minjoz, Besançon, France, ²Université de Franche-Comté, Besançon, France, ³Service de Gynécologie & Obstétrique, CHRU Jean Minjoz, Besançon, France, ⁴Centre de Génétique Humaine, Université de Franche-Comté, Besançon, France, ⁵Service de Réanimation Infantile et Néonatalogie, CHRU Jean Minjoz, Besançon, France

- 112 PP (1')** RUPTURE TRAUMATIQUE DE L'OURAQUE : UNE COMPLICATION EXCEPTIONNELLE
Aurore Haffreingue, Thierry Petit, Jean-Baptiste Marret, Julien Rod
Centre Hospitalier Universitaire de Caen, Caen, Calvados, France
- 200 PP (1')** EVICTION DU LATEX EN MILEU DE SOINS : UNE ENQUETE NATIONALE AUPRES DES CHU.
Léa Depierre², Yann Chaussy^{1,2}, Frédéric Auber^{1,2}
¹CHRU Besançon, Besançon, France, ²UFR Sciences Médicales et Pharmaceutique, Université de Franche-Comté, Besançon, France
- 093 PP (1')** EVALUATION PROSPECTIVE DU TRAITEMENT ANTIBIOTIQUE SEUL POUR APPENDICITE AIGUE
Carmen Trabanino¹, Sofia Mouttalib¹, Ourdia Bouali¹, Mélodie Juricic¹, Frédérique Lemasson¹, Aurélie Lemandat¹, Luana Carfagna¹, Julie Vial², Christiane Baunin², Philippe Galinier¹, Olivier Abbo¹
¹Service de Chirurgie Pédiatrique - Hôpital des Enfants, Toulouse, France, ²Service de Radiologie Pédiatrique - Hôpital des Enfants, Toulouse, France
- 142 PP (1')** MISE EN PLACE D'UN MODELE EXPERIMENTAL POUR L'ETUDE DE LA VARIABILITE DE LA FREQUENCE CARDIAQUE DU FŒTUS DE BREBIS
Cécile CHAMPION¹, Elie SERVAN SCHREIBER¹, Dyuti SHARMA^{3,1}, Laura BRUTRUILLE⁴, Julien DEJONCKHEERE^{1,4}, Charles GARABEDIAN^{1,2}, Rémi BESSON^{1,3}, Laurent STORME^{1,3}, Philippe DERUELLE^{3,1}, Véronique DEBARGE^{1,2}, Estelle AUBRY^{1,2}
¹EA4489, Lille, Nord, France, ²Hopital Jeanne de Flandre, Lille, Nord, France, ³Université Lille 2, Lille, Nord, France, ⁴MDOLORIS Medical system, Lille, Nord, France

Discussion 7'

PAUSE - Visite des exposants 16h45 – 17h10

Discours du Président – Remise de prix - Assemblée Générale de la SFCP
17h10 – 18h30

Réunion des chirurgiens pédiatres en formation
17h30 – 18h30

Dîner du Président – Remise des médailles

20h00

Restaurant « Le Fort de Mons »

Accès par métro – Ligne 2 (direction CH Dron) – Arrêt Fort de Mons

Vendredi 18 Septembre 2015

8h15-8h30 **Recommandations en urologie pédiatrique : la fixation testiculaire**
Luke HARPER

Session scientifique : Urologie1

8h30 – 10 h00 **Modérateurs : Manuel LOPEZ – Eric DOBREMEZ**

Thème : ACEU

- **Dépistage**

8h30 – 8h36

21/22 groupées BILAN POST-PYELONEPHRITE. C'EST LES RECIDIVISTES DONT IL FAUT SE MEIFIER.
OC (3' + 3') XAVIER DELFORGE¹, Sophie MAURIN², Cyril FERDYNUS¹, Valérie LEROY¹, Jean-Luc MICHEL¹, Luke HARPER¹.
¹CHU LA REUNION, SAINT-DENIS, Réunion, ²CHU LA REUNION, SAINT-PIERRE, Réunion

- **Systèmes doubles**

8h36 – 8h41

56 OC (3') NEPHRECTOMIE PARTIELLE PAR RETROPERITONEOSCOPIE SUR SYSTEME DOUBLE : 22 ANS D'EXPERIENCE, DU DECUBITUS LATERAL AU DECUBITUS VENTRAL
Sebastien Faraj, Etienne Suply, François-Xavier Madec, Caroline Camby, Stephan De Napoli Cocci, Marc-David Leclair.
CHU de Nantes, Nantes, France.

135 PP (1') RESULTATS DE LA LAPAROSCOPIE TRANS-PERITONEALE POUR NEPHRO-URETERECTOMIES POLAIRES SUR DUPLICATION RENALE
Pierre-Yves RABATTU¹, Delphine DEMEDE¹, Stéphane THIRY², Jacques BIRRAUX³, Isabelle VIDAL³, Pierre MOURIQUAND¹, Pierre-Yves MURE¹
¹Hopital Femme Mère Enfant, Lyon - Bron, France, ²Clinique universitaire Saint Luc, Bruxelles, Belgium, ³Hôpital des Enfants, Geneve, Switzerland

184 PP (1') EXPERIENCE INITIALE DE L'HEMINEPHRECTOMIE ROBOT-ASSISTEE CHEZ LE PETIT ENFANT
Quentin Ballouhey¹, Pauline Clermidi¹, Thierry Villemagne², Karim Braik², Caroline Szwarc², Jérôme Cros¹, Hubert Lardy², Laurent Fourcade¹
¹CHU Limoges, Limoges, France, ²CHU Tours, Tours, France

8h41 – 8h49 **Discussion (8')**

08h49 – 08h57
83 OC (3' + 3') RÉIMPLANTATION URÉTÉRALE AVEC EXÉRÈSE D'URÉTÉROCÈLE SUR SYSTÈME DOUBLE : RÉSULTATS SUR LA CONTINENCE.
Mariette RENAUX-PETEL, Diane COMTE, Lucie GRYNBERG, Frédéric ELBAZ, Agnès LIARD-ZMUDA
CHU Charles Nicolle, ROUEN, France

- **JPU**

08h57 – 09h05

55 OC (3') TRANSPOSITION LAPAROSCOPIQUE DES VAISSEAUX POLAIRES INFERIEURS: SUIVI A LONG TERME DE 33 PATIENTS A LA PUBERTE
Sebastien Faraj¹, François-Xavier Madec¹, Thierry Villemagne², Laurent Fourcade³, Michel Baron⁴, Hubert Lardy², Marc-David Leclair¹
¹CHU de Nantes, Nantes, France, ²CHU de Tours, Tours, France, ³CHU de Limoges, Limoges, France, ⁴CH Saint Nazaire, Saint Nazaire, France

- 85 OC (3')** PLASTIE DE LA JONCTION PYÉLO-URÉTÉRALE : LE ROBOT A-T-IL VRAIMENT UN AVANTAGE
Lucie GRYNBERG, Mariette RENAUX-PETEL, Diane COMTE, Frédéric ELBAZ, Agnès LIARD-ZMUDA
CHU Charles Nicolle, ROUEN, France
- 231 PP (1')** PYELOPLASTIE SOUS RETROPERITONEOSCOPIE CHEZ L'ENFANT. ANALYSE DES 4 PREMIERES ANNEES D'ACTIVITE SUIVANT UN CLINICAT EN UROLOGIE PEDIATRIQUE ET IMPACT DE L'APPRENTISSAGE DANS UN CENTRE UNIVERSITAIRE
Thomas Blanc¹, Gaston de Bernardis¹, Nathalie Botto¹, Julien Rod¹, Véronique Rousseau¹, Alaa Cheikhelard¹, Alaa El Ghoneimi², Henri Lottmann¹, Yves Aigrain¹
¹Necker Enfants Malades, Paris, France, ²Robert Debré, Paris, France
- 185 PP (1')** ASSESSEMENT OF THE MORBIDITY OF ROBOTIC-ASSISTED LAPAROSCOPIC DISMEMBERED PYELOPLASTY
Pauline Clermidi¹, Quentin Ballouhey¹, Thierry Villemagne², Karim Braik², Caroline Szwarc², Jérôme Cros¹, Hubert Lardy², Laurent Fourcade¹
¹CHU Limoges, Limoges, France, ²CHU Tours, Tours, France
- 09h05 – 09h14 **Discussion (9')**
- 133 PP (1' + 2')** VALIDATION D'UN MODELE A FAIBLE COUT DE SIMULATION CHIRURGICALE DE PYELOPLASTIE
Julien Rod^{1,3}, Jules Kohaut³, Jean-Philippe Jais³, Yves Aigrain³, Stephen Lortat-Jacob³, Jean Breaud², Thomas Blanc³
¹CHU Caen, Caen, France, ²CHU Nice, Nice, France, ³Hopital Necker, APHP, Paris, France

• Points techniques

09h17 – 09h24

- 50 OC (3')** OBSTRUCTED MEGAURETER: URETERAL REIMPLANTATION WITH EXTRACORPOREAL TAPERING OF THE URETER BY LAPAROSCOPIC EXTRAVESICAL TRANSPERITONEAL APPROACH.
 Sophie Vermersch, François Varlet, Manuel Lopez
CHU Hôpital Nord, Saint-Etienne,Loire/Rhône-Alpes, France
- 153 OC (3')** PRISE EN CHARGE PAR ABORD RETROPERITONEOSCOPIQUE DES URETERES RETROCAVES CHEZ L'ENFANT
Matthieu PEYCELON¹, Grégory REMBEYO¹, Anca TANASE², Cécile Olivia MULLER¹, Thomas BLANC¹, Hamdan ALHAZMI¹, Annabel PAYE-JAOUEN¹, Alaa EL GHONEIMI¹
¹Chirurgie viscérale et urologie pédiatrique, Hôpital Universitaire Robert Debré, AP-HP, Université Paris Diderot, Sorbonne Paris Cité, Paris, France, ²Radiologie pédiatrique, Hôpital Universitaire Robert Debré, AP-HP, Université Paris Diderot, Sorbonne Paris Cité, Paris, France
- 127 PP (1')** RIGHT NEPHROURETERECTOMY USING LAPAROSCOPIC HYBRID TECHNIQUE. MAGNET-ASSISTED AND MINILAP. CASE REPORT
Sophie Vermersch¹, Rocio Gutierrez¹, François Varlet¹, Loren Margain², Manuel Lopez¹
¹CHU Hôpital Nord, Saint-Etienne,Loire/Rhône-Alpes, France, ²Hôpital mère-enfant, Lyon,Rhône,Rhône-Alpes, France
- 09h24 – 09h29 **Discussion (5')**

• Cancérologie

Modérateurs : Delphine DEMEDE – Julien ROD

09h29 – 09h38

- 28 OC (3')** PLACE DE LA CHIRURGIE CONSERVATRICE POUR NÉPHROBLASTOME DANS LE SYNDROME DE BECKWITH-WIEDEMANN : EXPÉRIENCE DE LA SIOP/SFCE.
 Aurélien SCALABRE¹, Christophe BERGERON², Frédéric BRIOUDE³, Linda DAINESI³, Claire CROPET², Aurore COULOMB L'HERMINE³, Laurence BRUGIERES⁴, Frédéric AUBER⁵, Arnauld VERSCHUUR⁶, Jean MICHON⁷, Georges AUDRY³, Sabine IRTAN³
¹Hôpital Femme Mère Enfant, Bron, France, ²Centre Léon Berard, Lyon, France, ³Hôpital Armand Trousseau, Paris, France, ⁴Institut Gustave Roussy, Villejuif, France, ⁵Centre Hospitalier Régional Universitaire Hôpital Jean Minjoz, Besançon, France, ⁶Hôpital de la Timone, Marseille, France, ⁷Institut Curie, Paris, France
- 160 OC (3')** COMBIEN DE NÉPHROBLASTOMES POURRAIENT BÉNÉFICIER D'UNE CHIRURGIE PARTIELLE ?
 Alexis FLORET², Estelle THEBAUD³, Marie-Pierre QUERE², Karine RENAUDIN-AUTAIN⁴, Isabelle PELLIER⁵, Marc-David LECLAIR¹
¹Chirurgie Infantile. Hopital Mère-Enfant, Nantes, France, ²Radiologie Pédiatrique. Hopital Mère-Enfant, Nantes, France, ³Oncologie Pédiatrique. Hopital Mère-Enfant, Nantes, France, ⁴Anatomie-Pathologique. Hopital Mère-Enfant, Nantes, France, ⁵Oncologie Pédiatrique., Angers, France

- 162 OC (3')** QUELLE EST LA PROPORTION DE NÉPHROBLASTOMES POTENTIELLEMENT ÉLIGIBLES À UNE NÉPHRECTOMIE TOTALE LAPAROSCOPIQUE ?
Alexis FLORET², Estelle THEBAUD³, Thomas LEFRANÇOIS², Karine RENAUDIN-AUTAIN⁴, Isabelle PELLIER⁵, Marc-David LECLAIR¹
¹Chirurgie Infantile. Hopital Mère-Enfant, Nantes, France, ²Radiologie Pédiatrique. Hopital Mère-Enfant, Nantes, France, ³Oncologie Pédiatrique. Hopital Mère-Enfant, Nantes, France, ⁴Anatomie-Pathologique, Nantes, France, ⁵Oncologie Pédiatrique, Angers, France
- 09h38 – 09h45 **Discussion (7')**
- 49 OC (3' + 3')** EPIDÉMIOLOGIE DES RESTES NÉPHROGÉNIQUES (RN) DES PATIENTS OPÉRÉS D'UN NÉPHROBLASTOME : EXPÉRIENCE FRANÇAISE DE LA SFCE/SIOP.
Camille Lanz¹, Sarah Beurrier¹, Linda Dainese¹, Frédérique Dijoud², Claire Cropet³, Christophe Bergeron³, Arnaud Verschuur⁴, Jean Michon⁵, Georges Audry¹, Aurore Coulomb¹, Sabine Irtan¹
¹Hôpital Trousseau, Paris, France, ²Groupement hospitalier Est, Bron, France, ³Centre Léon Bérard, Institut d'Hématologie et d'Oncologie Pédiatrie, Lyon, France, ⁴Centre de Cancérologie Pédiatrique, Hôpital d'Enfants de la Timone, Marseille, France, ⁵Département d'Oncologie Pédiatrique, Institut Curie, Paris, France
- **Greffes**
09h51 – 09h55
- 164 OC (3')** DEVENIR A LONG TERME DU GREFFON RENAL CHEZ LES PATIENTS SUIVIS POUR VALVES DE L'URETRE POSTERIEUR.
Dyuti SHARMA¹, René-Hilaire PRISO¹, Estelle AUBRY¹, Annie LAHOCHÉ², Robert NOVO², Rémi BESSON¹
¹Clinique de Chirurgie et Orthopédie de l'Enfant, Hôpital Jeanne de Flandre, CHRU Lille, Lille, France, ²Clinique de Pédiatrie, service de Néphrologie pédiatrique, Hôpital Jeanne de Flandre, CHRU Lille, Lille, France
- 152 PP (1')** FACTEURS DE RISQUE PREDICTIFS DE PERTE DU GREFFON RENAL CHEZ LES PATIENTS PESANT MOINS DE 20 KG
Matthieu PEYCELON¹, Marianna CORNET¹, Annabel PAYE-JAOUEN¹, Marie-Alice MACHER², Julien HOGAN², Arnaud BONNARD¹, Souhayl DAHMANI³, Jérôme NAUDIN⁴, Anca TANASE⁵, Christine GRAPIN-DAGORNO¹, Alaa EL GHONEIMI¹
¹Chirurgie viscérale et urologie pédiatrique, Hôpital Universitaire Robert Debré, AP-HP, Université Paris Diderot, Sorbonne Paris Cité, Paris, France, ²Néphrologie pédiatrique, Hôpital Universitaire Robert Debré, AP-HP, Université Paris Diderot, Sorbonne Paris Cité, Paris, France, ³Anesthésie pédiatrique, Hôpital Universitaire Robert Debré, AP-HP, Université Paris Diderot, Sorbonne Paris Cité, Paris, France, ⁴Réanimation pédiatrique, Hôpital Universitaire Robert Debré, AP-HP, Université Paris Diderot, Sorbonne Paris Cité, Paris, France, ⁵Radiologie pédiatrique, Hôpital Universitaire Robert Debré, AP-HP, Université Paris Diderot, Sorbonne Paris Cité, Paris, France
- 09h55 – 10 h 00 **Discussion (4')**

PAUSE, visite des exposants
10h00 – 10h30

Session scientifique : Urologie2

10h30 – 11h30

Thème : DSD

Modérateurs : Alaa EL GHONEIMI – Nicolas KALFA

• Hypospade : physiopathologie

10h30 – 10h37

109 OC (3')

ANALYSE DE LA REPARTITION GEOGRAPHIQUE DES HYPOSPADIAS: UNE NOUVELLE APPROCHE

Arthur LAURIOT DIT PREVOST^{1,2}, Florent OCCELLI³, Caroline LANIER³, Dyuti SHARMA^{1,2}, René-Hilaire PRISO^{1,2}, Eric NECTOUX^{1,2}, Damien CUNY³, Remi BESSON^{1,2}

¹Hopital Jeanne de Flandres, Lille, France, ²Université de Lille 2, Lille, France, ³Université de Lille, France

78 OC (3')

LES ANTECEDENTS FAMILIAUX DE MALFORMATIONS GENITALES CHEZ LES ENFANTS PORTEURS D'HYPOSPADIAS ISOLES SONT SOUS-ESTIMES: ETUDE CLINIQUE DE 105 FAMILLES.

Sarah Garnier¹, Pascal Philibert¹, Sylvie Broussous¹, Amandine Coffy¹, Nadege Fauconner-Servant¹, Françoise Audran¹, Hélène Lehors², Myriam Haddad², Jean Michel Guys², Rachel Reynaud², Pierre Alessandrini³, Thierry Merrot³, Kathy Wagner⁴, Jean Bréaud Jean Yves Kurzenne⁴, Florence Bastiani Jean Stéphane Valla⁴, Gérard Morisson Lacombe⁵, Eric Dobremez⁶, Laura Gaspari Françoise Paris¹, Charles Sultan¹, Nicolas Kalfa¹

¹Hopital Lapeyronie, CHU - MONTPELLIER, France, ²Hôpital de La Timone, CHU - MARSEILLE, France, ³Hôpital Nord, CHU MARSEILLE, France, ⁴Hôpital Lenval, CHU de NICE, France, ⁵Hôpital Sain-Joseph, MARSEILLE, France, ⁶CHU BORDEAUX, France

26 PP (1')

FAUT-IL ELARGIR LES INDICATIONS DE BILANS HORMONAUX NEONATAUX D'HYPOSPADE ?

Elodie Haraux^{1,3}, Camille Devauchelle², Karen Chardon³, Jannick Ricard¹, Philippe Buisson¹, Mounia Hamzy¹, Braun Karine²

¹Service de chirurgie de l'enfant, CHU Amiens Picardie, Amiens, Picardie, France, ²Service de pédiatrie médicale et médecine de l'adolescent, CHU Amiens Picardie, Amiens, Picardie, France, ³PERITOX UMI-I-01 CURS, Université Picardie Jules Verne, Amiens, Picardie, France

10h37 – 10h43

Discussion 6'

• Hypospade : chirurgie

10h43 – 10h53

64 OC (3')

UNE PRISE EN CHARGE CHIRURGICALE TARDIVE DES HYPOSPADIAS AUGMENTE LE RISQUE DE COMPLICATIONS: À PROPOS D'UNE SÉRIE DE 501 CAS.

Sarah GARNIER, Clément JEANDEL, Barbara CEREDA, Sylvie BROUSSOUS, Olivier MAILLET, Christophe LOPEZ, Françoise PARIS, Pascal PHILIBERT, Claire JEANDEL, COFFY Amandine, Jean-Pierre DAURES, Charles SULTAN, Nicolas KALFA

Hôpital LAPEYRONIE, CHU DE MONTPELLIER, France

14 OC (3')

LONG-TERM FUNCTIONAL OUTCOMES AFTER PENOSCROTAL HYPOSPADIAS REPAIR: A COMPARATIVE STUDY OF PROXIMAL TIP, ONLAY AND DUCKETT

Pierre-Alain Hueber, Yann Chaussy, Julie Franc-Guimond, Diego Barrieras, Anne-Marie Houle.
CHU Sainte-Justine, Montréal, Canada

43 OC (3')

VIE SEXUELLE DES JEUNES ADULTES OPÉRÉS DANS L'ENFANCE D'UN HYPOSPADIAS POSTÉRIEUR.

Lucie Even^{1,2}, Ourdia Bouali², Jacques Moscovici², Xavier Game¹, Philippe Galinier²

¹CHU Rangueil, département d'Urologie, Toulouse, France, ²Hopital des Enfants, Service de chirurgie viscérale pédiatrique, Toulouse, France

74 PP (1')

STENOSSES UTRETRALES RECIDIVANTES TRAITÉES PAR AUTODILATATION

Marie-Claire KIEN, Catherine HOFFER, Delphine DEMEDE, Pierre-Yves MURE, Pierre MOURIQUAND
Hôpital femme mère enfant, Lyon, France

10h53 – 11h03

Discussion 10'

44 OC (3' + 3')

LA ROTATION DU PENIS : UN LARGE SPECTRE. EXPERIENCE DE 39 CAS OPÉRÉS.

Jean-Baptiste Marret, Julien Rod, Philippe Ravasse
Centre Hospitalier Universitaire de Caen, Caen, Calvados, France

151 OC (3' + 3')

PROTHESES TESTICULAIRES CHEZ L'ENFANT : UNE IMPLANTATION PRECOCE ENTRAINE-T-ELLE MOINS DE COMPLICATIONS ?

Matthieu PEYCELON, Guillaume ROSSIGNOL, Cécile Olivia MULLER, Elisabeth CARRICABURU, Pascale PHILIPPE-CHOMETTE, Annabel PAYE-JAOUEN, Alaa EL GHONEIMI
Chirurgie viscérale et urologie pédiatrique, Hôpital Universitaire Robert Debré, AP-HP, Université Paris Diderot, Sorbonne Paris Cité, Paris, France

• **HCS**

Modérateurs : Pierre MOURIQUAND – Thomas BLANC

11h15 – 11h17

12 PP (1')

DOIT-ON REMETTRE EN CAUSE LA GENITOPLASTIE FEMINISANTE PRECOCE POUR LES HYPERPLASIES CONGENITALES DES SURRENALES A CARYOTYPE XX ?

Aurélien BINET^{1,2}, Hubert LARDY², Dorothée GESLIN³, Marie-Laurence POLI-MEROL¹

¹Chirurgie Pédiatrique - American Memorial Hospital - CHU de REIMS, REIMS, France, ²Chirurgie Pédiatrique - Hopital Gatien de Clocheville - CHU de TOURS, TOURS, France, ³Chirurgie Pédiatrique - CHU de TOURS, ANGERS, France

139 PP (1')

PARENTS ET TIMING CHIRURGICAL POUR LES HYPERPLASIES DES SURRENALES

Thibaut Carval³, Estelle Aubry^{1,2}, Caroline Frochisse¹, Maryse Cartigny¹, Sylvie Manouvrier^{1,3}, Dyuti Sharma^{1,3}, Geraldine Kechid¹, Remi Besson^{1,3}

¹Hopital Jeanne de Flandre CHRU Lille, Lille, Nord, France, ²EA4489, Lille, Nord, France, ³Université Lille 2, Lille, Nord, France

11h17 – 11h21

Discussion 4'

• **Exstrophie**

11h21 – 11h29

126 OL (5' + 3')

EPISPADE FÉMININ PRIMITIF : URETHRO-CERVICOPLASTIE PÉRINÉALE, OU INTERVENTION DE KELLY ?

Marc-David LECLAIR¹, Thierry VILLEMAGNE¹, Marie BEY⁴, Emilie EYSSARTIER³, Guillaume LEVARD⁶, Benjamin FREMOND², Philippe RAVASSE⁵

¹Hopital Mère-Enfant, Nantes, France, ²CHU, Rennes, France, ³CHU, Angers, France, ⁴CH, Saint Brieuc, France, ⁵CHU, Caen, France, ⁶CHU, Poitiers, France

11h30 – 12h15 **Conférence**

Traitement de l'hypospadias de l'adolescent, reprise d'hypospadias à l'âge pubertaire.

Miroslav DJORDJEVIC

Introduction : Alaa EL GHONEIMI

12h15 – 12h30 **Remise des prix.**

12h30 – 14h00 **Déjeuner débat d'Urologie Pédiatrique**

Grefe rénale chez l'enfant porteur d'uropathie.

Delphine DEMEDE

Repas libre ou sur place à la demande – Visite individuelle des exposants et posters

12h30 – 14h00

Session scientifique : Chirurgie plastique

14H00 - 15H25

Modérateurs : Guillaume CAPTIER – Marie-Christine PLANCQ

- OL 016 (5' + 3')** ÉVALUATION FONCTIONNELLE ET ESTHETIQUE DE LA CORRECTION NASALE DES FENTES UNILATERALES TOTALES APRES CHEILORHINOPLASTIE PRIMAIRE SELON LA TECHNIQUE DE TALMANT : RESULTATS PRELIMINAIRES ET COMPARAISON A LA TECHNIQUE DE TENNISON-MALEK.
Anissa BELKHOU, Paul FROBERT, Hélène BAYLON, Guillaume CAPTIER, Michèle BIGORRE
Chirurgie Orthopédique et Plastique Infantile, Hôpital Lapeyronie, Montpellier, France
- OL 018 (5' + 3')** Prise en charge des naevus géants de la face: revue de 44 dossiers traités par greffe de peau totale (en 1 temps ou après pose d'expandeur banque).
Isabelle James
Clinique du Val d'Ouest, Ecully, France
- OL 023 (5')** PLASTIE OMBILICALE : EVALUATION D'UNE NOUVELLE TECHNIQUE DE REDUCTION CUTANEE, LA « PLASTIE CHINOISE ».
Anicet SIKA, Hélène FRANCOIS-CORIDON, Cécilia TÖLG, Jean-François COLOMBANI
CHU MARTINIQUE, FORT-DE-FRANCE, France
- OL 136 (5')** L'OMBILIC APRES CHIRURGIE POUR LAPAROSCHISI.
Ongoly Okiemy, Nicolas Correia, Jonhatan Bellaiche, Marie-Agnès Bouche-Pilon, Francis Lefebvre, Sophie Bourelle, Mohammed Belouadah, Marie-Laurence Poli-Mérol, Caroline François-Fiquet
CHU hôpital américain, Reims, Marne, France
- Discussion 3'**
- OL 024 (5' + 3')** INTERET DE LA LIPOASPIRATION DANS LE TRAITEMENT DE LA GYNECOMASTIE.
Sophie La Marca, Isabelle James
Clinique du Val d'Ouest, Ecully 69, France
- OL 038 (5' + 3')** ÉVALUATION DU TRAITEMENT CHIRURGICAL DES HEMANGIOMES INFANTILES DE LA FACE CHEZ LES ENFANTS OPERES DANS NOTRE CENTRE ENTRE 1995 ET 2013.
Anissa BELKHOU^{1,2}, Pierre GUERRESCHI¹, Emmanuel DELAPORTE³, Philippe PATENOTRE¹, Bernard HERBAUX², Rémi BESSON², Véronique DUQUENNOY-MARTINOT¹
¹Service de chirurgie plastique, reconstructrice et esthétique, Hôpital Roger Salengro, CHRU Lille, France, ²Clinique de chirurgie et d'orthopédie de l'enfant, Hôpital Jeanne de Flandre, CHRU Lille, France, ³Service de dermatologie, Hôpital Claude Huriez, CHRU Lille, France
- OL 219 (5' + 3')** PHENOMENE DE KASABACH MERRITT: DIFFICULTES DIAGNOSTIQUES ET INTERET DE LA VINCRISTINE.
Marie-Christine Plancq, Valérie Li Thiao Te, Richard Gouron
NCHU d'Amiens, Amiens, 80, France
- OL 036 (5' + 3')** EXERESE ENDOSCOPIQUE DES TUMEURS BENIGNES SOUS-CUTANEEES DU FRONT ET DU SOURCIL CHEZ L'ENFANT.
Sophie VERMERSCH, Manuel LOPEZ, Claire GALLINET, Virginie PRADE, Loren MARGAIN-DESLANDES, François VARLET
CHU, Saint-Etienne, France
- OL 033 (5' + 3')** L'HYPNO-ANALGESIE COMME ALTERNATIVE A L'ANESTHESIE GENERALE EN CHIRURGIE PEDIATRIQUE. C'EST POSSIBLE !
Anissa BELKHOU¹, Bernard REDOULES², Catherine PHILIPPE², Chrystelle SOLA², Christophe DADURE², Guillaume CAPTIER¹
¹Chirurgie Orthopédique et Plastique Infantile, Hôpital Lapeyronie, CHU Montpellier, France, ²Département d'Anesthésie-Réanimation, Hôpital Lapeyronie, CHU Montpellier, France

- OL 137 (5' + 3')** PRISE EN CHARGE SIMPLIFIEE DES BRULURES: LE PANSEMENT A APPLICATION UNIQUE. ETUDE A PROPOS DE 41 CAS PEDIATRIQUES.
 Mélanie Percot¹, Hélène François-Coridon¹, Charles Lainé¹, Benoi Kamaté¹, Marine De Tienda¹, Anicet Sika², Hyacinthe Zokou¹, Cécilia Tölg¹, Jacques Sommier¹, Marc Janoyer¹, Jean-François Colombani¹
¹Hopital MFME, Fort-de-France, Martinique, ²Hopital Andre Rosemont, Cayenne, French Guiana
- PP 04 (1')** SYNDROME DE CAYLER: A PROPOS D'UN CAS.
 Jonathan Bellaiche¹, Nicolas Correia¹, Marie Agnes Bouche Pillon Persyn², Sergiu Chiriac¹, Caroline François Fiquet^{1,2}
¹Service de chirurgie plastique reconstructrice et esthétique, Hopital Maison Blanche CHU Reims, Reims, Champagne Ardenne, France, ²Service de chirurgie infantile American memorial Hospital CHU Reims, Reims, Champagne Ardenne, France
- PP 011 (1')** PLACE DU THERMALISME EN CHIRURGIE PLASTIQUE.
 Aurélien BINET¹, Nicolas CORREIA², Jessy CALIOT², Marie-Laurence POLI-MEROL¹, Caroline FRANCOIS-FIQUET^{2,1}
¹Chirurgie pédiatrique - American Memorial Hospital, REIMS, France, ²Chirurgie plastique, reconstructrice et esthétique - Hôpital Maison-Blanche, REIMS, France
- PP 180 (1')** CALCINOSE TUMORALE CHEZ L'ENFANT, A PROPOS D'UN CAS.
 Amira Cherifi, Lounis Boudiaf, Dehbia Sebai
 CHU Nédir, Tizi Ouzou, Algeria

Discussion 6'

PAUSE - Visite des exposants

15h25 – 15h45

15h45-16h45 Table Ronde : Les nouveautés dans la prise en charge du néphroblastome.

Georges AUDRY

Le nouveau protocole européen : de SIOP 2001 à Umbrella 2016

Christophe BERGERON (Lyon)

Génétique et Revue Centralisée Radiologique: le point de vue du chirurgien.

Sabine IRTAN (Paris)

Indications de la Chirurgie Conservatrice dans les néphroblastomes unilatéraux

Georges AUDRY (Paris)

Indications de la Vidéo-chirurgie

François VARLET (Saint-Etienne)

16h45 – 17h45 Assemblée générale GEPP

16h45 – 17h45 Assemblée générale SFUP

17 h 45

FIN officielle du CONGRES

Posters Affichés

Posters Affichés « Viscéral » : PAV

- PAV 005** INSTALLATION D'UN CENTRE DE CHIRURGIE PEDIATRIQUE EN RDONGO. ETAT DES LIEUX. PROBLEMATIQUES. PERSPECTIVES Antoine Mboyo, Valentin Kazadi, Gisèle Kazadi, Alphonse Mosolo, Léon Tshilolo *Centre hospitalier mère enfant de Monkole, KINHASA République démocratique du Congo, Congo*
- PAV 047** TRAITEMENT DES HERNIES INGUINALES CHEZ LE GARÇON PAR TECHNIQUE PER-CUTANEE SOUS CONTROLE COELIOSCOPIQUE. Sophie Vermersch, François Varlet, Manuel Lopez *CHU Hôpital Nord, Saint-Etienne,Loire/Rhône-Alpes, France*
- PAV 132** MICROGASTRIE, ASPLÉNIE ET MALADIE DE HIRSHSPRUNG : A PROPOS D'UN CAS PRIS EN CHARGE EN PERIODE NEO NATALE SELON HUNT LAWRENCE. Ongoly OKIEMY, Stephan JEGLINSCHI, Renaud SIBONI, Antoine LINE, Aurélien BINET, Marie-Laurence POLI-MEROL, Maguelone PONS *American Memorial Hospital, Reims, France*
- PAV 82** VOLVULUS PRENATAL DU GRELE : UN MODE DE REVELATION DE LA MUCOVISCIDOSE. Taieb Chouikh^{1,5}, Yann Chaussy¹, Nicolas Mottet², Alain Martin², Christelle Cabrol³, Adèle Schiby⁴, Frederic Auber^{1,5}
¹Service de Chirurgie Pédiatrique, CHRU Jean Minjoz, Besançon, France, ²Service de Gynécologie & Obstétrique, CHRU Jean Minjoz, Besançon, France, ³Centre de Génétique Humaine, Université de Franche-Comté, Besançon, France, ⁴Service de Réanimation Infantile et Néonatalogie, CHRU Jean Minjoz, Besançon, France, ⁵Université de Franche-Comté
- PAV 205** STENOSE HYPERTROPHIQUE DU PYLORE REVELEE PAR DES VOMISSEMENTS BILIEUX ... MYTHE OU REALITE ? A PROPOS DE 4 CAS Yasmine Houas, Sondes Sahli, Nizar Sassi, Fatma Fitouri, Aicha Bouden, Nada Sghairoun, Manef Gasmi, Mourad Hamzaoui *Hopital d'enfants Bechir Hamza, Tunis, Tunisia*
- PAV 113** LA PRATIQUE DE L'ANESTHESIE AMBULATOIRE POUR CHIRURGIE PEDIATRIQUE« EXPERIENCE DU CHU DE SIDI-BEL-ABBES ». ALGERIE Samia Benouaz¹, Morad Taleb², Fouzia Hatri¹, Ibtissem Bouanani¹, zahia Mentourichentouf⁴
¹CHU,service de chirurgie pédiatrique, sidi-bel-abbès, Algeria, ²CHU,service d'épidémiologie -faculté de médecine, idi-bel-abbès, Algeria, ³CHU,service d'anesthésie réanimation, sidi-bel-abbès, Algeria, ⁴CHU,service d'anesthésie réanimation pédiatrique, oran, Algeria
- PAV 147** Variations avec l'âge et la localisation du contrôle cholinergique de l'épithélium intestinal Alexis Arnaud^{1,2}, Marion Richard¹, Gaëlle Boudry¹
¹Unité ADNC, INRA, St Gilles, France, ²Service de chirurgie pédiatrique, CHU, Rennes, France
- PAV 86** Hernie diaphragmatique congénitale droite et rein intrathoracique : une association de description très rare chez un nouveau-né de sexe féminin MELODIE JURICIC, ZOE CAMBON, CHRISTIANE BAUNIN, KILDINE CROUZET, SOFIA MOUTTALIB, PHILIPPE GALINIER, OURDIA BOUALI
HOPITAL DES ENFANTS CHU TOULOUSE, TOULOUSE, France
- PAV 105** L'ADENOCARCINOME PANCREATIQUE, A PROPOS D'UN CAS malak boughdir, aida daib, rabiaa ben abdallah, asma jabloun, riadh ben malek, hbib bouthour, youssef hellel, youssef gharbi, nejib kaabar
hopital hbib thameur, tunis, Tunisia
- PAV 129** RUPTURE DIAPHRAGMATIQUE ISOLEE: AVANTAGE DE L'ABORD LAPAROSCOPIQUE Jean François Lecompte, Ronny Bensaid, Pauline Gastaldi, Jean Breaud
Hopitaux pédiatrique de Nice CHU Lenval, Nice, France

- PAV 145** ETUDE DE LA VARIABILITE DU RYTHME CARDIAQUE FŒTAL EN FONCTION DES MODIFICATIONS DE LA BALANCE DU SYSTEME NERVEUX SYMPATHIQUE/PARASYMPATHIQUE Cécile CHAMPION¹, Elie SERVAN SCHREIBER¹, Dyuti SHARMA^{3,1}, Laura Brutuile⁴, Julien DEJONCKHEERE^{1,4}, Ali HOUEIJEH^{1,2}, Philippe DERUELLE^{3,1}, Charles GARABEDIAN^{1,3}, Remi BESSON^{2,3}, Laurent STORME^{1,3}, Véronique DEBARGE^{1,2}, Estelle AUBRY^{1,2}
¹EA4489, Lille, Nord, France, ²Hopital Jeanne de Flandre, Lille, Nord, France, ³MDOLORIS Medical Systems, Lille, Nord, France, ⁴Université Lille 2, Lille, Nord, France
- PAV 148** Rupture du kyste hydatidique du foie dans la plèvre (à propos de 02 cas) Fawzia Hatri, Aboubekr Yazı, Lamia Benouaz, Saida Hannou
CHU AEK Hassani, Sidi Bel Abbès, Algeria
- PAV 154** ETUDE HISTOLOGIQUE EN MICROSCOPIE ELECTRONIQUE D'UNE RECIDIVE HERNIAIRE SUR PROTHESE DIAPHRAGMATIQUE ANNE SCHNEIDER^{1,2}, ERIC MATHIEU^{1,3}, PIERRE SCHAAF¹, FRANCOIS BECMEUR², JOSEPH HEMMERLE^{1,3}
¹Institut National de la Santé et de la Recherche Médicale, Unité Mixte de Recherche 1121, Strasbourg, France, ²Hôpitaux Universitaires de Strasbourg, Service de Chirurgie Pédiatrique, Strasbourg, France, ³Faculté de Chirurgie Dentaire, Université de Strasbourg, Strasbourg, France
- PAV 204** HERNIE DIAPHRAGMATIQUE DE LA FENTE DE LARREY : CRITERE DIAGNOSTIQUE ET PRONOSTIQUE DANS LE SYNDROME DE MARFAN ? Sofia Mouttalib, Olivier Abbo, Ourdia Bouali, Luana Carfagna, Frédérique Lemasson, Aurélie Le Mandat, Pierre Laumonerie, Thomas Edouard, Philippe Galinier
Hôpital des Enfants, Toulouse, France
- PAV 223** ASPERGILLOME PULMONAIRE DE L'ENFANT : UNE RARE COMPLICATION DE TRAUMATISME THORACIQUE PAR EMPALEMENT Yohann ROBERT^{1,2}, Pierre-Yves RABATTU^{1,2}, Romain FAGUET^{1,2}, Youssef TEKLALI¹, Catherine JACQUIER¹, Valérie PAYEN¹, Frédérique NUGUES¹, Isabelle PIN^{1,2}, Sylvie LANTUEJOUL^{1,2}, Christian PIOLAT^{1,2}
¹Hôpital Couple Enfant - CHU de Grenoble, Grenoble, France, ²Université Joseph Fourier, Grenoble, France
- PAV 225** LE KYSTE BRONCHOGENIQUE CERVICALE A PROPOS DE DEUX CAS. Fatiha Bouguerrouma, Lamia sabrina Khesrani, Abdessalem Laribi, Yasmina Ladjadj
CHU Mustapha Pacha, Alger, Algeria
- PAV 170** Pen cap Aspirations- A simple maneuver for success
Jai Mahajan, Suhith Rao
Postgraduate Institute of medical Education and Research, Chandigarh, India
- PAV 168** Préservation intestinale par la technique du « Shish Kebab » dans un cas d'atrésie multiple du grêle. Anne Dariel¹, Caroline Camby¹, Etienne Suply¹, Stephan de Napoli¹, Hugues Piloquet², Marc-David Leclair¹
¹Service de Chirurgie Infantile, Nantes, France, ²Unité de Gastroentérologie pédiatrique, Nantes, France
- PAV 118** UNE HEMANGIOMATOSE INHABITUELLE Juliette HASCOET, Edouard HABONIMANA, Hélène ISLY, Caroline ABADIE, Sophie TAQUE, Alain BEUCHEE, Nathalie STOCK, Alexis ARNAUD
CHU, RENNES, France
- PAV 201** UNE FISTULE APPENDICULO-OMBILICALE OBSERVEE CHEZ UN NOURRISSON A L'HOPITAL DE LA MERE ET DE L'ENFANT DE NDJAMENA olivier Ngaringuem, Mahamat Nour Abakar, Adam Adami, *Hôpital de la mère et de l'enfant, Ndjamen, Chad*
- PAV 27** LES DEFECTS CONGENITAUX DE LA PAROI ABDOMINALE ANTERIEURE AU CNHU-HKM ET A L'HOMEL, COTONOU (BENIN). Michel Armand FIOGBE¹, Antoine séraphin GBENOU², Perrens SOLETE²
¹Service de chirurgie pédiatrique CNHU-HKM, COTONOU, Benin, ²Service de chirurgie pédiatrique HOMEL, COTONOU, Benin
- PAV 40** Volvulus gastrique d'une hernie hiatale para oesophagienne (à propos d'un cas) Fawzia Hatri, Ibtissem Bouanani, Bachir Bouterfass, Fouzia Mebarek, Aboubekr Yazı
CHU AEK Hassani, Sidi Bel Abbès, Algeria

- PAV 51** KYSTE HYDATIQUE PERITONEAL PRIMITIF : A PROPOS D'UN CAS. Yamina OUADAH¹, MEHDI DRISS OUSSADIT²
¹EPH MAGHNIA, MAGHNIA, TLEMCEN, Algeria, ²EPH GHAZAOUET, GHAZAOUET, TLEMCEN, Algeria
- PAV 60** HEPATOBLASTOME: UNE SERIE DE 13 CAS. Rachida Laamiri, Nahla Kechiche, Nahla Hmidi, Sabrine Ben Youssef, Samia BelHassen, Lassaad Sahnoun, Amine Ksia, Imed Krichene, Mongi Mekki, Mohsen Belghith, Abdellatif Nouri
Hopital Fattouma Bourguiba, Monastir, Tunisia
- PAV 104** THORACOSCOPIC TREATMENT OF PULMONARY PATHOLOGY IN CHILDREN Belhassen Samia, Ammar Salwa, Laamiri Rachida, Ben Youssef Sabrine, Mekki Mongi, Belghith Mohsen, Nouri Abdellatif
centre hospitalo-universitaire de Monastir, service de chirurgie pédiatrique de Monastir, Tunisia
- PAV 131** TUMEUR DE LA GRANULOSA JUVENILE CHEZ L'ENFANT: A PROPOS D'UN CAS Aida Daib, Malek Boughdir, mohamed riadh Ben Malek, Asma Jabloun, Rabiaa Ben Abdallah, habib bouthour, youssef Hellal
service de chirurgie pédiatrique hopital habib thameur , Monfleury, Tunis, Tunisia
- PAV 199** FUSION HEPATOPULMONAIRE DECOUVERTE AUCOURS DU TRAITEMENT D'UNE HERNIE DIAPHRAGMATIQUE DROITE Rachida Laamiri, Nahla Hmidi, Samia Belhassen, Nahla Kechiche, Sabrine Ben Youssef, Lassaad Sahnoun, Amine Ksia, Imed Krichene, Mongi Mekki, Mohsen Belghith, Abdellatif Nouri
Hopital Fattouma Bourguiba, Monastir, Tunisia
- PAV 218** CYSTADENOME MUCINEUX DE L'OVAIRE : A PROPOS D'UN CAS Sabrine Ben youssef, Rachida Laamiri, Samia Belhassen, Amine Ksia, Nahla Kechiche, Lassaad Sahnoun, Imed Krichene, Mongi Mekki, Mohsen Belghith, Abdellatif Nouri
Service de chirurgie pediatrique. hopital fattouma bourguiba, monastir, Tunisia
- PAV 80** INTERET DE LA PH-METRIE ŒSOPHAGIENNE DANS L'ATRESIE OPEREE DE L'ŒSOPHAGE : A PROPOS DE 7 CAS Malika NACEUR¹, Messaouda SAADAOU², Sakina NIAR¹, Ilhem BAKHTAOUI², Ahmed BADNI¹, karim BOUZIANE-NEDJADI¹
¹Service de pédiatrie, Oran, Algeria, ²Service de chirurgie infantile, Oran, Algeria
- PAV 46** UNE MALFORMATION ANO-RECTALE BASSE REVELANT UNE DUPLICATION COLORECTALE TOTALE : A PROPOS D'UN CAS. Aurore Pire, Célia Cretolle, Sabine Sarnacki, Sylvie Beaudoin
Necker Enfants Malades, Paris, France
- PAV 19** TRAITEMENT CHIRURGICAL DE L'ATRESIE DE L'ŒSOPHAGE: NOTRE EXPERIENCE APRES 24 ANS. NATACHA BOUMAS OTSOBI¹, BEELKE D'HONDT², CATHERINE DE MAGNEE², RAYMOND REDING²
¹CASSGA, LIBREVILLE, Gabon, ²Cliniques Universitaires Saint-Luc, BRUXELLES, Belgium
- PAV 68** 68 LA PRISE EN CHARGE DES MALFORMATIONS ANORECTALES. Messaouda Sadaoui, Rachid Ouslim, Ma Bouklihacene, *chu, oran, Algeria*

Posters Affichés « Urologie » : PAU

- PAU 149** AGRANDISSEMENT VESICAL AVEC CYSTOSTOMIE TRANS-APPENDICULAIRE DE MITROFANOFF: A PROPOS DE 8 CAS Asma Jabloun, Rabiaa Ben Abdallah, Habib Bouthour, Aida Daib, Malak Boughdir, Riadh Ben Malek, Youssef Hellel, Youssef Gharbi, Nejib Kaabar
Service de Chirurgie Pédiatrique, Hôpital Habib Thameur, Tunis, Tunisia
- PAU 52** HEMANGIOME URETRAL CHEZ UNE ENFANT DE 5 ANS: A PROPOS D'UN CAS Marie DOAN, Vanina ESTREMADOYRO, Pascal RAMSEYER
Centre hospitalier universitaire vaudois, Lausanne, Switzerland
- PAU 190** ULCERATIONS ET AFFECTIONS CUTANÉES DE LA VULVE : MISE AU POINT. Sofia Mouttalib, Ourdia Bouali, Olivier Abbo, Luana Carfagna, Frédérique Lemasson, Aurélie Le Mandat, Catherine Pienkowski, Philippe Galinier
Hôpital des Enfants, Toulouse, France
- PAU 119** DUPLICATIONS URETRALES Jose Uroz Tristan, Jalil Wardak, Emilio Cordiès Jackson, Amarilis Mercantete
Hospital Materno Infantil de Las Palmas de Gran Canaria. La Chaine de L espoir, Las Palmas, Spain
- PAU 114** UROLOGIE PÉDIATRIQUE EN AMBULATOIRE« POINT DE VUE DE L' ANESTHÉSISTE REANIMATEUR. Samia benouaz¹, morad taleb², ibtissem bouanani¹, fouzia hatri¹, nawel bensabeur¹, souad amirbads³, zahia mentourichentouf⁴
¹service chirurgie pédiatrique CHU, sidi-bel-abbès, Algeria, ²service d'épidémiologie CHU- faculté de médecine, sidi-bel-abbès, Algeria, ³service d'anesthésie réanimation, sidi-bel-abbès, Algeria, ⁴service anesthésie réanimation pédiatrique CHU, oran, Algeria
- PAU 167** POSE D'UN SPHINCTER URINAIRE ARTIFICIEL DANS LE MEME TEMPS QU'UNE CYSTOPLASTIE D'AGRANDISSEMENT Vladimir Gomola, Jean Louis Lemelle
CHU Nancy, Vandoeuvre-Les-Nancy, France
- PAU 182** VARIATION DE LA CONTAMINATION DES URINES AU COURS DU JET : ETUDE CHEZ LE GARÇON NON PROPRE, NON CIRCONCIS. Quentin Ballouhey, Laurent Fourcade, Victor Lescure, Chuffart Etienne, Compagnon Roxane, Cros Jérôme, Garnier Fabien, Guignon Vincent
CHU Limoges, Limoges, France
- PAU 76** LE DYSFONCTIONNEMENT VESICAL EST-IL FACTEUR DETERMINANT DES RESULTATS DU TRAITEMENT ENDOSCOPIQUE DU REFLUX VESICO-URETERAL? FATMA HADJOU BELAID, NADIR BEN MOUHAMED, CHAHRA HAMMADI, NOURIA MELLAH
EHS Canastel, ORAN, Algeria
- PAU 39** Stimulation transcutanée du nerf tibial dans le traitement des hyperactivités vésicales réfractaires de l'enfant et de l'adolescent. OURDIA BOUALI¹, LUCIE EVEN², SOFIA MOUTTALIB¹, JACQUES MOSCOVICI¹, XAVIER GAME², PHILIPPE GALINIER⁰
¹HOPITAL DES ENFANTS CHU TOULOUSE, TOULOUSE, France, ²HOPITAL RANGUEIL CHU TOULOUSE, TOULOUSE, France
- PAU 45** LA PRISE EN CHARGE PRECOCE (ENTRE 6 ET 12 MOIS) DES TESTICULES NON DESCENDUS CONGENITAUX : UN MESSAGE DIFFICILE A TRANSMETTRE Jean-Baptiste Marret, Julien Rod, Thierry Petit, Philippe Ravasse
Centre Hospitalier Universitaire de Caen, Caen, Calvados, France
- PAU 90** MEGA URETRE CONGENITAL A REVELATION NEONATALE (A PROPOS D 'UN CAS)Souhila BOUSSOUFA¹, Ghizlene BOUAYED², Taoues Ouacif¹, Sid ahmed oukrif¹, chabha messaouda saadaoui¹, *Centre hospitalo-universitaire de BLIDA, BLIDA, Algeria, ²Établissement publique hospitalier Kolea, TIPAZA, Algeria*

- PAU 156** RECONSTRUCTION DU PENIS SUITE A UN ACCIDENT DE CIRCONCISION: A PROPOS D'UN CAS Belhassen Samia, Laamiri Rachida, Ben Youssef Sabrine, Kechiche Nahla, Krichen Imed, Mekki Mongi, Belghith Mohsen, Nouri Abdellatif
centre hospitalo-universitaire de Monastir, service de chirurgie pédiatrique, Tunisia
- PAU 195** ABCES OVARIEN SIMULANT UNE TUMEUR OVARIENNE CHEZ UNE FILLE SEXUELLEMENT INACTIVE ...A PROPOS D'UN CAS ET REVUE DE LA LITTÉRATURE Yasmine Houas, Sondes Sahli, Nizar Sassi, Aicha Bouden, Nada Sghairoun, Manef Gasmi, Mourad Hamzaoui
Hopital d'enfants Bechir Hamza, Tunis, Tunisia
- PAU 206** La néphrostomie dans la pyéloplastie coelioscopique robot-assistée : facile pour le chirurgien, bénéfique pour le patient Alexis P Arnaud¹, Quentin Alimi¹, Eric Wodey², Benjamin Frémond¹
¹*Service de chirurgie pédiatrique, Hôpital Sud, CHU, Rennes, France,* ²*Service d'anesthésie pédiatrique, Hôpital Sud, CHU, Rennes, France*
- PAU 15** TRIPLICATION VÉSICALE ET EXSTROPHIE: CASE REPORT, RÉSULTATS FONCTIONNELS ET REVUE DE LA LITTÉRATURE Yann Chaussy, Monica Salgado, Julie Franc-Guimond, Anne-Marie Houle, Diego Barrieras
CHU Sainte-Justine, Montréal, Canada
- PAU 87** URETERE RETROCAVE (A PROPOS DE DEUX CAS) Souhila Boussoufa¹, Ghizlene Bouayed², soumiya Ferhi¹, Lyes Boumellah¹, sabrina oualikhene¹, houria taibi¹, amel bentabek¹, chabha messaouda saadaoui¹
¹*Centre hospitalo-universitaire de BLIDA, Blida, Algeria,* ²*Établissement publique hospitalier KOLEA, Tipaza, Algeria*
- PAU 210** LA LITHIASSE URINAIRE DE L'ENFANT A L'HOPITAL DE LA MERE ET DE L'ENFANT DE NDJAMENA olivier Ngaringuem¹, Mahamat Ali Mahamat², Mahamat Nour Abakar¹, Adam Adami¹
¹*Hôpital de la mère et de l'enfant, Ndjamen, Chad,* ²*Hôpital de référence nationale, Ndjamen, Chad*
- PAU 120** ASPECTS CHIRURGICAUX DU NEPHROBLASTOME AU SERVICE DE CHIRURGIE PEDIATRIQUE DE L'HOPITAL ARISTIDE LE DANTEC DE DAKAR : A PROPOS DE 60 CAS. Daniel Aubin YONGA TENFA, Dior NDIAYE BADIANE, Gabriel NGOM, Oumar NDOUR, Aimée L FAYE FALL, Papa Alassane MBAYE, C MOREIRA, Mamadou NDOYE
Hôpital Aristide Le Dantec, Dakar, Senegal
- PAU 92** Prise en charge des résidus de l'ouraque au cours de l'enfance : l'exérèse chirurgicale est-elle obligatoire ? Olivier Abbo, Béatrice Heuga, Sofia Mouttalib, Ourdia Bouali, Philippe Galinier
Service de Chirurgie Pédiatrique - Hôpital des Enfants, Toulouse, France
- PAU 197** IMPLANTATION D'UNE CYSTOSTOMIE CONTINENTE SUR LA FACE VENTRALE DE L'ENTEROCYSTOPLASTIE: DESCRIPTION DE LA TECHNIQUE ET RESULTATS Vladimir Gomola, Olivier Larmure, Nicolas Berte, Jean Louis Lemelle
CHU Nancy, Vandoeuvre-Les-Nancy, France
- PAU 186** ORCHIDOPEXIE PAR VOIE SCROTALE POUR CRYPTORCHIDIE: A PROPOS DE 204 testicules chez 172 enfants. Antoine Liné, Ongoly Okiemy, Nadia Boudaoud, Maguelonne Pons, Aurélien Binet, Charlene Messenod, Lefebvre Francis, Poli-Mérol Marie-Laurence
American Memorial Hospital, CHU Reims, France
- PAU 30** Le traitement des dysplasies du rete testis doit-il toujours être chirurgical ? Thomas GELAS^{1,3}, Guillaume MESTRALLET³, Jean Pierre PRACROS²
¹*HFME, Service de Chirurgie Pédiatrique, LYON, France,* ²*HFME, Service de Radiodiagnostic Pédiatrique, LYON, France,* ³*CH Nord Ouest, Service de Pédiatrie, VILLEFRANCHE SUR SAONE, France*
- PAU 9** ABAISSEMENT TESTICULAIRE SELON FOWLER-STEPHENS EN UN OU DEUX TEMPS : RESULTATS D'UNE ETUDE MULTICENTRIQUE Xavier Delforge¹, Lucie Grynberg¹, Jannick Ricard², Philippe Buisson², Jean-Pierre Canarelli², Sebastien Mesureur², Elodie Haraux¹
¹*CHU, Amiens, France,* ²*CHU, Rouen, France*

- PAU 37** Mesures de longueur pénienne pendant et après chirurgie de reconstruction pénienne basée sur l'utilisation d'une App (MedMeasure!) pour smartphone: Validation prospective Anne-Françoise Spinoit¹, Charles Van Praet¹, Luitzen-Albert Groen¹, Erik Van Laecke¹, Piet Hoebeke¹, Maurice Garcia⁰
¹University Hospital Ghent, Ghent, Belgium, ²University of California San Francisco, San Francisco, California, USA
- PAU 20** LA BIFIDITE SCROTALE PERMET-ELLE DE PREDIRE LE BESOIN DE COUPER LA PLAQUE URETRALE? ALEXIS ARNAUD¹, LUKE HARPER²
¹CHU RENNES, RENNES, France, ²CHU LA REUNION, SAINT-DENIS, Reunion
- PAU 69** VERGE ENFOUIE ASSOCIEE A UN EPISPADE Ricardo Alfredo Sol Melgar¹, Daniela Brindusa Gorduza¹, Delphine Demede¹, Pierre Mouriquand^{1,2}
¹Hospices Civils de Lyon - Hôpital Femme Mere Enfant, Bron, France, ²Université Claude-Bernard – Lyon 1, Lyon, France
- PAU 103** LES CAUSES DE LA COURBURE ACCOMPAGANT LES FORMES POSTERIEURES D'HYPOSPADIAS Smail Acimi, Hôpital pour enfants Canastel, Oran, Algeria
- PAU 124** FACTEURS DE RISQUE DE FISTULE URETROCUTANEE APRES URETROPLASTIE DE DUPLAY : ETUDE RETROSPECTIVE A PROPOS DE 314 CAS Jeanne Dembinski¹, Romain Saljoghi¹, Jannick Ricard¹, Philippe Buisson¹, Mounia Hamzy¹, Elodie Haraux^{1,2}
¹Chirurgie de l'enfant, CHU Amiens Picardie, Amiens, France, ²Peritox UMR-I-01 CURS, Université de Picardie, Amiens, France
- PAU 48** CURE LAPAROSCOPIQUE DE LA JONCTION PYELO-URETERALE (JPU) SANS SONDE DOUBLE J. ETUDE PRELIMINAIRE. Sophie Vermersch, François Varlet, Manuel Lopez
CHU Hôpital Nord, Saint-Etienne, Loire/Rhône-Alpes, France
- PAU 96** RECIDIVE DU NEPHROBLASTOME A PROPOS DE 14 CAS. belhassen Samia, laamiri Rachida, Kchiche Nahla, Ksiaa Amine, Lassad Sahnoun, Krichen Imed, Mekki Mongi, Belghith Mohsen, Nouri Abdellatif
Centre hospitalo-universitaire de Monastir, service de chirurgie pédiatrique Monastir, Tunisia
- PAU 13** INTERET DE LA NEUROSTIMULATION TIBIALE POUR LES PATIENTS PRESENTANT UNE EXSTROPHIE VESICALE Adrien Barrier, Rémi Besson
Hôpital Jeanne de Flandre Chru de Lille, Université de Lille, France
- PAU 72** MEGAURETERE SECONDAIRE : UNE COMPLICATION RARE DU TRAITEMENT ENDOSCOPIQUE DU REFLUX VESICO URETERAL (RVU) PAR DEFLUX CHEZ L'ENFANT Nadia BOUDAQUD, Antoine LINE, Aurélien BINET, Marie Laurence POLI MEROL
American Memorial Hospital, Reims, France